

# 升學講座



## 備審資料上傳

高苑科技大學

張旭銘

公共事務處處長

副教務長



# 備審資料製作



# 備審資料的製作



## 備審資料製作怎樣最吸睛？

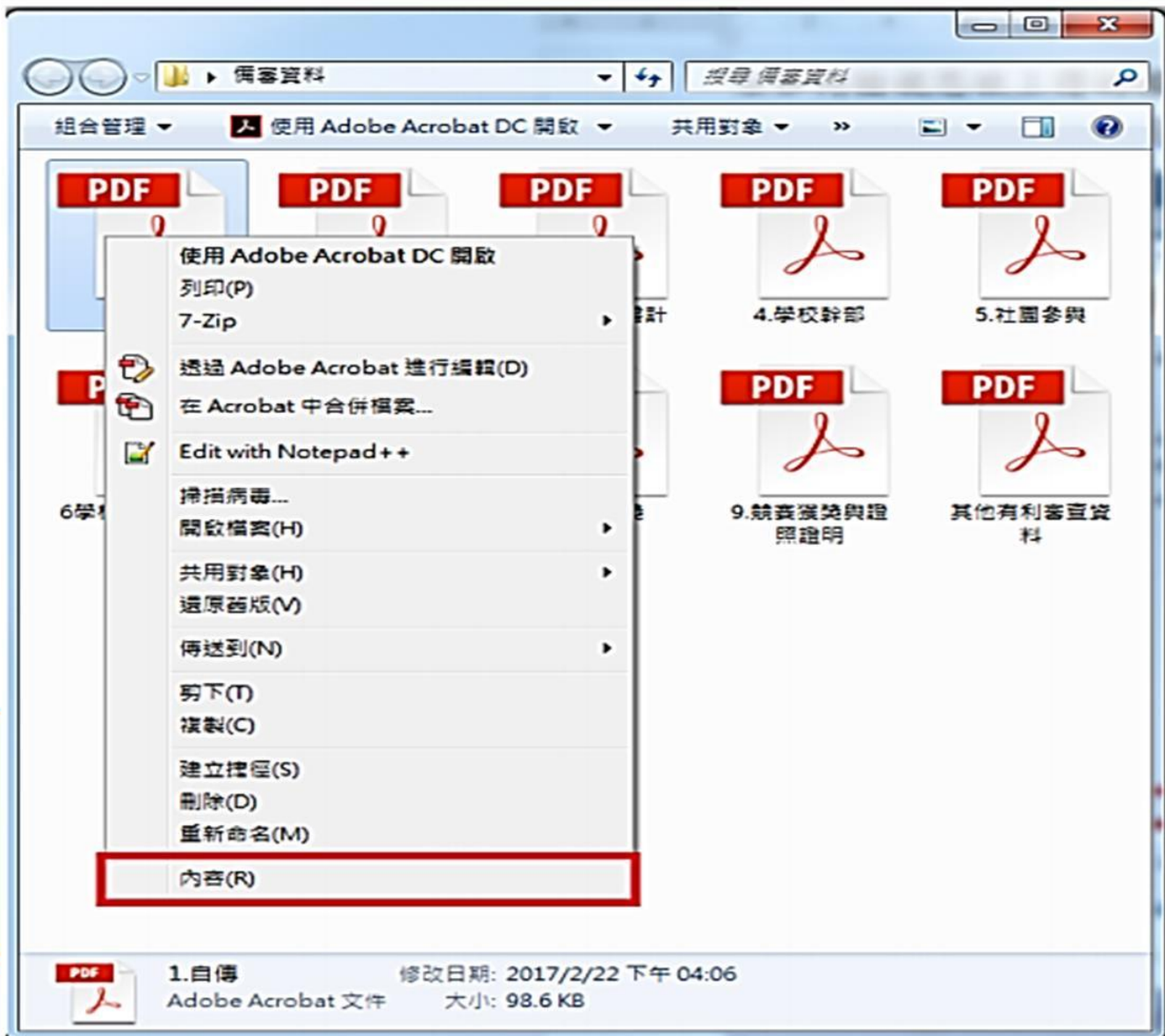
## 讓評審教授一眼就動心



# 備審資料檔案大小

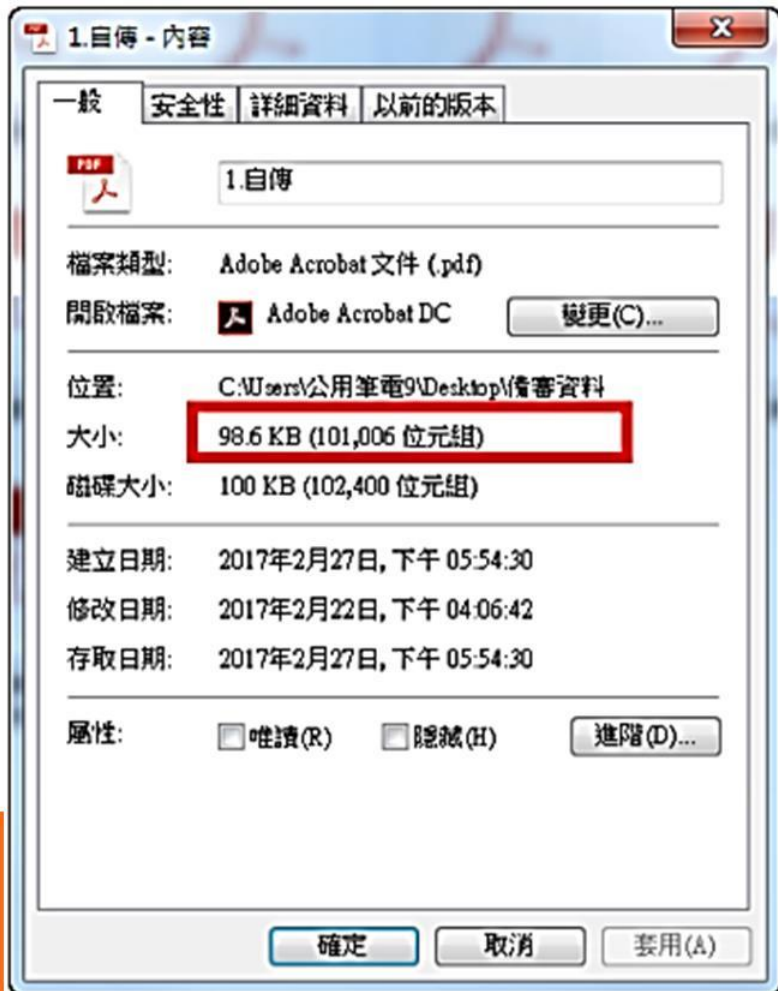
※如何檢視您欲上傳的檔案容量大小

選擇您已製作完成之備審資料 PDF 檔案，按滑鼠右鍵；再點選【內容】鍵。



# 備審資料檔案大小

即可看到該檔案之容量。



**\*重點提醒：單一項目之檔案大小以 5MB 為原則，每一校系所有備審資料項目之檔案總容量以 10MB 為限。**



# 備審資料練習版與正式版時間

## 第二階段報名系統(含備審資料上傳作業)系統

一般組  
【練習版】

青年儲蓄帳戶組  
【練習版】

開放時間：  
109.3.31(二)10:00起至109.5.15(五)17:00止

一般組  
【正式版】

青年儲蓄帳戶組  
【正式版】

開放時間：  
109.6.3(三)10:00起至109.6.11(四)22:00止

1. 上傳系統開放時間為每日8:00起至22:00止(首日為10:00起至22:00止)，系統於22:00準時關閉，此時正進行上傳中之備審資料將無法完成上傳，請考生特別注意，務必預留備審資料上傳時間。
2. 各校系科(組)、學程備審資料上傳暨繳費截止日期，請詳閱「簡章下載暨資料查詢系統」之「各校系科(組)、學程甄選辦法」
3. 第二階段甄試費用繳費，請至「第二階段繳費及查詢系統」下載繳費單，依招生簡章所訂各種方式完成繳費。**為確保考生權益，各項報名繳費最後1日 15:30 之後，不得以郵局匯款方式繳費(限以ATM轉帳)，避免因郵局隔日處理匯款超過繳費期限而影響報名結果，如因此造成繳費失敗，概由考生自行負責。**

# 備審資料登入(身分證號/准考證/通行碼/驗證碼)

## 一般組

108學年度科技學院四年制及專科學校二年制甄選入學招生

### 第二階段報名系統 (含備審資料上傳作業)

(一般組)

主辦單位 / 技專校院招生委員會聯合會

本會網站系統維護更新時間為每日17:00-17:30，請儘量避免於該時段作業。為避免操作本系統時發生錯誤，建議使用 Chrome 瀏覽器開啟。最佳瀏覽器解析度為 1024 \* 768。

#### 重要注意事項：

- 通過第一階段篩選之考生，才具有第二階段報名資格。
- 考生須於108年6月5日(星期三)10:00起至各校所訂截止日24:00完成報名，並繳交第二階段指定項目甄試費用及網路上傳備審資料。
- 「第二階段報名系統」包含「在校學業成績證明」、「證照或得獎加分」、「備審第二階段報名校系科(組)學程」、「備審資料」及「上傳畢業證明」等項作業。
- 所報名校系(科)組、學程，若屬第二階段指定項目甄試作業應理面試、筆試或術科實作之考生，亦須完成「第二階段報名」。
- 未依規定期限及方式完成「第二階段報名」之考生，視同放棄參加指定項目甄試之資格。
- 第二階段報名前，請務必詳閱招生簡章第二階段報名作業規定。
- 通行碼說明
  - 首次登入請以第一階段完成報名後本會所配發之通行碼登入本系統，切勿公開或交付他人使用。
  - 第一階段配發之通行碼：應試畢業生由所屬高職學校集體報名者，通行碼由集體單位高職學校轉發，個別報名考生於第一階段完成報名後由報名系統配發。

請登入

身分證統一編號	
統測庫考證號碼	
通行碼	
驗證碼	請輸入下方數字 552725

重新產生驗證碼

登入

※忘記通行碼：  
遺失時，請至本會網站「下載專區」下載「通行碼補發申請表」，傳真至本委員會提出申請補發。

## 青儲組

### 第二階段報名系統 (含備審資料上傳作業)

(青年儲蓄帳戶組)

主辦單位 / 技專校院招生委員會聯合會

本會網站系統維護更新時間為每日17:00-17:30，請儘量避免於該時段作業。為避免操作本系統時發生錯誤，建議使用 Chrome 瀏覽器開啟。最佳瀏覽器解析度為 1024 \* 768。

#### 重要注意事項：

- 通過第一階段篩選之考生，才具有第二階段報名資格。
- 考生須於108年6月5日(星期三)10:00起至各校所訂截止日20:00完成報名，並繳交第二階段指定項目甄試費用及網路上傳備審資料。
- 「第二階段報名系統」包含「在校學業成績證明」、「證照或得獎加分」、「體檢學習報告書」、「備審資料」及「上傳畢業證明」等項作業。
- 未依規定期限及方式完成「第二階段報名」之考生，視同放棄參加指定項目甄試之資格。
- 第二階段報名前，請務必詳閱招生簡章第二階段報名作業規定。
- 通行碼說明
  - 首次登入請以第一階段完成報名後本會所配發之通行碼登入本系統，切勿公開或交付他人使用。
  - 第一階段配發之通行碼：應試畢業生由所屬高職學校集體報名者，通行碼由集體單位高職學校轉發，個別報名考生於第一階段完成報名後由報名系統配發。

請登入

身分證統一編號	
通行碼	
驗證碼	請輸入下方數字 852164

重新產生驗證碼

登入

※忘記通行碼：  
遺失時，請至本會網站「下載專區」下載「通行碼補發申請表」，傳真至本委員會提出申請補發。

系統開機時間：  
108年6月12日(星期二) 10:00 起

錯誤



您未通過第一階段校系科(組)、學程篩選，不得參加第二階段報名。

確定



# 備審資料修改通行碼

108學年度科技校院四年制及專科學校二年制甄選入學招生

## 第二階段報名系統 (含備審資料上傳作業)

主辦單位 / 技專校院招生委員會聯合會

本會網路系統維護更新時間為每日17:00~17:30, 請儘量避免於該時段作業。為避免操作本系統時發生錯誤, 建議使用Chrome瀏覽器的無痕視窗, 最佳瀏覽解析度為1024 \* 768

使用者  繳費身份註記: 低收入戶 登入位址:

一、第一次登入修改通行碼 二、閱讀簡章修訂事項 三、基本資料確認 四、網路上傳及二階繳費作業

### 第一次登入修改通行碼

請依本系統功能順序逐一完成報名, 請注意: 每一步驟確認前, 請務必謹慎詳細核對, 每一步驟須經依系統導引完成確認後, 才可進行下一步驟操作。

說明:

1. 首次使用本系統, 考生須自行修改並設定新通行碼, 修改僅限1次。
2. 確認送出後即不得修改, 送出前請慎重考慮並妥善保存修正後新通行碼。
3. \*如非法使用其他考生個人資料, 登入本系統修改通行碼, 致使其他考生權益受損, 情節重大者移送司法單位審理。
4. 考生登入本學年度四技二專甄選入學招生相關資訊系統, 皆須使用設定之通行碼。請妥善保存通行碼, 切勿公開或交付他人使用。



我已了解, 開始修改通行碼

輸入第一階段報名配發之通行碼:

※以下連絡資料, 請填寫在招生期間可連絡手機號碼及E-mail帳號, 以供通行碼申請補發及緊急通知之用, 請務必填寫正確

手機  (範例: 0987654321)

E-mail  (範例: enter42@ntut.edu.tw)

為維護資訊安全, 新設定通行碼應至少包含英文及數字。通行碼長度須介於8個字元至12個字元之間。

輸入新通行碼  (請輸入英數字至少8碼)

確認新通行碼  (請再次輸入新通行碼)

1. 通行碼僅能修改1次

2. 依系統導引完成確認後, 才可進行下一步驟操作



# 備審資料上傳開始(通行碼請記住)

## 第二階段報名系統

本會網路系統維護更新時間為每日17:00~17:30，請儘量避免於該時段作業。為避免操作本系統

使用者： 繳費身份註記：一般生 登入

一、第一次登入修改通行碼 二、閱讀簡章修訂事項 三、

第一次登入修改通

請依本系統功能順序逐一完成報名，請注意：每一步驟前系統導引完成確認後，才可進

說明：

1. 首次使用本系統，考生須自行修改並設定新通行碼，修改僅限1次
2. 確認送出後即不得修改，送出前請慎重考慮並妥善保存修正後新通
3. \*如非法使用其他考生個人資料，登入本系統修改通行碼，致使其他考生權益受損，情節重大者移送司法單位審理。
4. 考生登入本學年度四技二專甄選入學招生相關資訊系統，皆須使用設定之通行碼。請妥善保存通行碼，切勿公開或交付他人使用。

我已了解，開始修改通行碼

輸入第一階段報名配發之通行碼：

※以下連結資料，請填寫在招生期間可連結手機號碼及 E-mail 帳號，以供通行碼申請補發及緊急通知之用，請務必填寫正確

手機 0912345678 (範例：0987654321)

E-mail enter42@ntut.edu.tw (範例：enter42@

為維護資訊安全，新設定通行碼應至少包含英文及數字。通行碼長度須介於8個字元至12個字元之間。

輸入新通行碼  (請輸入英數字至少

確認新通行碼  (請再次輸入新通行

您已修改並重新設定通行碼，之後再登錄本系統，須使用自行設定之密碼。請列印或儲

確認修改通行碼

列印或儲存通行碼

繼續使用本系統

確認修改通行碼後  
須列印或儲存通行碼  
才可繼續使用本系統  
【考生務必儲存備查】

108學年度四技二專甄選入學招生通行碼

報表產生時間：2019/06/05 11:28:25

※您已完成通行碼設定，請務必妥善保存！

通行碼
<input type="text"/>

【注意事項】

※為維護資訊安全，考生至本委員會網站登入四技二專甄選入學招生各階段作業系統均需輸入通行碼，方可進行查詢及選填志願等相關作業。

※本通行碼限考生本人使用，請務必妥善保管，切勿公開或交付他人使用。

※通行碼遺失補發以1次為限，請向本會提出書面申請。本會聯絡電話：02-2772-5333#213、214、215

# 備審資料基本資料確認

108學年度科技校院四年制及專科學校二年制甄選入學招生

## 第二階段報名系統 (含備審資料上傳作業)

主辦單位 / 技專校院招生委員會聯合會

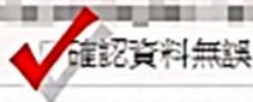
本會網路系統維護更新時間為每日17:00~17:30，請儘量避免於該時段作業。為避免操作本系統時發生錯誤，建議使用Chrome瀏覽器的無感視窗，最佳瀏覽解析度為1024 \* 768。

使用者： 繳費身份註記：低收入戶 登入位址：

一、第一次登入修改通行碼 二、閱讀簡章修訂事項 三、基本資料確認 四、網路上傳及二階繳費作業

請先核對報名考生資料

姓名： 身分證統一編號： 統測區考號： 報名身分：一般生  
聯絡電話： 手機號碼： 緊急聯絡人： 緊急聯絡人電話：  
電子郵件： 通訊地址：



確認資料無誤

提醒您！尚未完成「第二階段報名資料確定送出」！

技專校院招生委員會聯合會 10608臺北市大安區忠孝東路三段1號 (國立臺北科技大學捷光大樓5樓) TEL: 02-2772-5333 FAX: 02-2773-8881 E-mail: enter42@ntut.edu.tw



進行下一步後將無法再修改基本資料，是否確認進行下一步？



# 備審資料注意事項看完打勾

一、第一次登入修改通行碼 二、閱讀資料修訂事項 三、基本資料確認 四、網路上傳及二階段繳費作業

## 重要注意事項

- ◎下列注意事項攸關考生權益，請詳加閱讀，以免權益受損。
1. 網路上傳備審資料系統於108年6月5日(星期三)10:00起，作業期間為24小時開放。  
備審資料上傳暨繳費截止日期由各校系科組學程自訂，考生務必詳閱「各校系科組」學程甄選辦法。  
系統於20:00準時關閉，此時正進行上傳中之備審資料將無法完成上傳，請考生特別注意，務必預留備審資料上傳時間。  
考生須於該校系繳交審查資料截止日前，完成該校系審查資料上傳作業並完成確認，若逾該校系繳交截止日，本系統即關閉該校系之審查資料上傳功能。
  2. 「第二階段報名系統」包含「在校學業成績證明」、「證照或得獎加分」、「備審資料必選繳資料」及「第二階段甄試費用繳費」等項作業。
  3. 在校學業成績證明(PDF檔)，考生若為應屆畢業生統一由其所屬學校上傳至本委員會，非應屆畢業生或持其他同等學力考生由本人自行上傳。
  4. 「各校系科組」學程甄選辦法之「證照或得獎加分」為「依加分標準」之系科組學程，考生須將證照或得獎加分證明(PDF檔案完成網路上傳)。  
※若持有2種以上符合本簡章所訂「甄選群(類)別及技藝技職賽優異及技術士職種(類)別對照表」加分優待認證之技藝技職賽優異優異證明或技術士證書，應自行選擇1項對加分最有利之證件，作為加分依據。  
※未依規定期限及方式完成網路上傳者，不予計分，考生不得異議。  
※如無持有可認證證照或得獎加分證明者，可免上傳。
  5. 考生依所報名之校系科組、學程要求備審資料，分項製作成 PDF 格式檔案並逐一上傳，單一項目之檔案大小以 5 MB 為原則，且各項檔案不得壓縮，每1校系組、學程所有備審資料項目之檔案大小總和，以 10 MB 為限。  
※如因受限所有上傳檔案大小總和限制而無法全部上傳時，請慎重選擇上傳甄選項目。  
※部分校系科組、學程針對備審資料項目，如有另訂以郵寄方式或其他方式繳交者，考生除應以網路上傳繳交外，應依其規定方式另行繳交。  
※製作審查資料PDF檔時，資料內容請使用文字或靜態圖形方式顯示，不得加入影音或其他特殊功能(如附件、連結或Flash等)，若因此致上傳之檔案無法完整呈現，考生應自行負責。
  6. 考生進行第二階段指定項目甄試審查資料上傳前，請先決定是否欲參加該校系之第二階段指定項目甄試，欲參加者，再進行審查資料上傳作業。
  7. 網路上傳備審資料於「確認」前皆可重複上傳，完成網路上傳備審資料「確認」作業後，本委員會作業系統會將考生備審資料項目前加入書籤封面，並將所有備審資料項目合併為一個 PDF 檔。考生須於確認前，進行「檔案合併」並「檢視」合併後 PDF 檔案是否完整。
  8. 考生僅上傳備審資料而「未確認」時(已上傳未確認)，本委員會遲於繳交截止日後，將完成第二階段甄試費繳交之考生檔案整合為一個 PDF 檔，並轉送各甄選學校。  
考生得否參加第二階段指定項目甄試，依所報名甄選學校規定辦理，考生不得異議。  
前述未確認之備審資料中，若僅有高中(職)在校成績證明，且該成績證明係由考生所屬高中(職)學校上傳者，一律視同「考生未上傳備審資料」，亦即本委員會將不會把備審資料轉送各甄選學校。
  9. 上傳備審資料一經確認後，即不得以任何理由要求修改，請考生務必審慎檢視上傳之資料後再行確認。
  10. 有關第二階段指定項目甄試繳費方式，考生依本委員會網站「第二階段報名系統」產生之繳費單，依簡章所訂之各種繳費方式擇一新理繳費，並可於繳費兩小時後，再次登入系統查詢繳費狀態。

我已了解，開始進行上傳備審資料及繳費證明

下一步



# 備審資料上傳(幾個志願就幾份備審檔上傳)

使用者： 繳費身份註記：一般生 登入位址： [↗ 登出](#)

一、第一次登入修改通行碼 二、閱讀簡章修訂事項 三、基本資料確認 四、網路上傳及二階繳費作業

## 重要注意事項

上傳備審資料操作說明：

1. 於備審資料欄點擊「點我上傳」，進行所欲上傳校系科(組)、學程之備審資料上傳。
2. 於備審資料上傳項目之「選擇上傳」欄，點擊「點我上傳」，進行備審資料項目上傳。
3. 系統將自動儲存備審資料項目上傳檔案，上傳檔案需符合檔案規格(PDF檔)，上傳後請點選「檢視檔案」瀏覽上傳資料。
4. 完成上傳校系科(組)學程之必選 選繳備審資料後，進行檔案合併，並檢視合併檔案。
5. 若已確定不再修改所欲上傳校系科(組)、學程之備審資料，請進行確認送出作業，並列印或儲存備審資料上傳確認表。
6. 確認送出後，上傳狀態將顯示「已確認」，此時僅能檢視已上傳檔案，不得再修改(重傳)。上傳狀態供考生查詢上傳情形。

繳交第二階段指定項目甄試費用：

1. 考生於報名校系科(組)、學程之第二階段指定項目甄試時，須依各校系科(組)、學程規定期限，繳交指定項目甄試費用。
2. 於繳費單下載點擊「點我下載」，下載該校系科(組)、學程「臺灣銀行繳費單」或「其他金融機構辦理跨行匯款資訊」辦理繳費。
3. 繳費完成2小時後，可至本系統「繳費狀態查詢」是否繳費成功，若尚未成功，請持繳款收執聯(收據)至原繳款金融單位洽談，或檢視ATM交易明細表確認轉帳是否成功。
4. 未依規定期限及方式完成第二階段報名(含備審資料上傳及指定項目甄試費用)任何項目未完成之考生，視同放棄參加指定項目甄試之資格，且已完成繳費不予退費。

## 通過第一階段篩選之甄選校系科(組)、學程

申請編號	招生群(類)別 校名 系科組(學程)名稱	繳費身分	上傳截止日期	指定項目 甄試費金額	繳費單 下載	繳費 狀態查詢	備審資料 上傳/檢視	備審資料 上傳狀態
1010080002	03電機與電子群電機類 國立臺灣科技大學 電機工程系	一般生	2019/06/10 20:00:00	750	<a href="#">點我下載</a>	未繳費	<a href="#">點我上傳</a>	未上傳
1020020002	03電機與電子群電機類 國立雲林科技大學 電機工程系	一般生	2019/06/10 20:00:00	750	<a href="#">點我下載</a>	未繳費	<a href="#">點我上傳</a>	未上傳
1040040002	03電機與電子群電機類 國立臺北科技大學 電機工程系	一般生	2019/06/10 20:00:00	750	<a href="#">點我下載</a>	未繳費	<a href="#">點我上傳</a>	未上傳



# 備審資料上傳(確認每間學校的需求)

## 步驟 1

學校名稱：崑山科技大學

## 步驟 2

## 步驟 3

是否跨系(組)、學程  否

校系組 學程名稱		崑山科技大學 電子工程系		統一入學測驗選課				指定項目甄試				是否跨系(組)、學程	
校系組學程代碼		203007		第一階段				第二階段				總成績同分參酌方法	
招生群(類)別		04 電機與電子群資訊電類		科目	總選 修率	指定項目	最低 得分	滿分	占總成 績比例	在校學 業成績	選課或得 分加分	順序	科目/項目
考生身分		招生名額	預計甄試人數	國文	--	國文	--	100	30%	不予 採計	依加 分標 準	1	面試
一般考生		22	66	英文	--	英文 x1.00倍	--	100	30%			2	專業術科
低收入或中低收入 戶考生		0	0	數學	--	數學 x1.00倍	--	100	20%			3	統測科目專業一
原住民考生		2	6	專業一	--	專業一 x1.00倍	--	--	--			4	統測科目專業二
離島考生		0	--	專業二	--	專業二 x1.00倍	--	--	--			5	統測科目數學
總積分				總積分	3.00	--	--	--	--			6	統測科目英文
指定項目甄試收費		750元		<b>備審資料</b> 必繳資料 自傳 選繳資料 競賽證書或證照證明 選繳資料 外語能力證明 選繳資料 專題製作學習成果 選繳資料 社團參與及學校幹部 選繳資料 其他有利審查文件				備審資料上傳繳費 截止日期		107年6月14日(四) 24:00止			
公告第二階段甄試名單 並寄發複試通知日期		107年6月19日(二) 10:00起											
甄試日期		107年6月24日(日)											
公告甄選總成績日期		107年7月2日(一) 10:00前											
甄選總成績 複查截止日期		107年7月3日(二) 12:00止											
公告正(備)取生名單 日期		107年7月4日(三) 10:00起											
正(備)取生名單 複查截止日期		107年7月5日(四) 12:00止											
分發錄取生 報到截止日		107年7月16日(一) 12:00止											
備審資料 上傳說明		1.備審資料評分標準： (1) 自傳(含在校成績) 20%、(2) 各類檢定證照、競賽成果(含參賽證照)、語文能力證明30%、(3) 專題相關成果與資料25%、(4) 社團參與、學生幹部、研習證明15%、 (5) 體達地及特殊才能等有利審查資料10%。 2.備審資料概不退還，請自行備份留存。											
指定項目 甄試說明		1.面試評分標準： (1) 表達能力40%。 (2) 儀表態度30%。 (3) 自我介紹30%。 2.專業術科考試內容：三用電表量測與元件認知。											
離島考生縣市別限制													
備註		1.第二階段指定項目甄試日期：107年6月24日(星期日)。詳細報到時間、地點，於107年6月19日(星期二)10:00起公告在學校網頁及各系組學程網頁，並郵寄甄試通知考生。 2.崑山科技大學 校址：台南市永康區崑大路199號 網址： <a href="http://www.ksu.edu.tw">http://www.ksu.edu.tw</a>											

直接列印

候選列印

# 備審資料上傳注意事項

1. 「第二階段報名系統」包含「第二階段指定項目甄試費用繳費」、「在校學業成績證明」、「證照或得獎加分」、「備審資料必(選)繳資料」等相關作業。  
未依規定期限完成者，視同放棄參加指定項目甄試之資格。
2. 在校學業成績證明(PDF檔)，考生若為應屆畢業生統一由其所屬學校上傳至本委員會，非應屆畢業生(含青年儲蓄帳戶組生)或持其他同等學力考生由本人自行上傳。
3. 「各校系科(組)、學程甄選辦法」之「證照或得獎加分」為「依加分標準」之系科組學程，考生須將證照或得獎加分證明(PDF檔案)完成網路上傳。

※若持有2種以上符合本簡章所訂「甄選群(類)別及技藝技能競賽優勝及技術士職種(類)別對照表」加分優待採認之技藝技能競賽優勝得獎證明或技術士證者，應自行選擇1項對加分最有利之證件，作為加分依據。

※未依規定期限及方式完成網路上傳者，不予計分，考生不得異議。

※如無持有可採認證照或得獎加分證明者，可免上傳。



# 備審資料上傳注意事項(步驟四要上傳)

## 一般組

重點提醒：

- ※ 「確認」後，要再選擇其他校系，依上述步驟順序完成備審資料上傳作業
- ※ 未「確認」前，如有重新上傳任一檔案時，請務必再次點選「檔案合併並檢視」鈕，以確保送出資料是否正確，再行「確認」送出。

04 電機與電子群資訊類-203007-第I(科技大學-電子工程系(一般生))

### (一) 上傳在校學業成績證明(PDF檔)

說明：非應屆畢業生或持其他同等學力考生由本人自行上傳，其檔案格式應符合其規範：

- A. A4大小至多2頁，檔案大小不超過200KB
- B. 解析度300dpi
- C. PDF版本:Acrobat 6.X以上
- D. 檔案不得設定保全、壓縮及其他特殊功能
- E. 檔案必須可開啟並清晰可閱覽

「請上傳您的在校學業成績證明(PDF檔)」

上傳在校學業成績證明(PDF檔)

檢視已上傳之檔案

最後上傳時間：2018/03/25 13:13:31

應屆生成績已由  
高中職學校上傳，  
免上傳

步驟 1

步驟 2

步驟 3

### (二) 甄選原始總分加分-證照或得獎加分證明(PDF檔)

競賽、證照名稱：

國際技能競賽

職類(類)別名稱：

工業電子

競賽優勝名次或證照等級：

第1-3名

上傳證照或得獎加分證明(PDF檔)

檢視已上傳之檔案

最後上傳時間：2018/03/25 13:13:42

步驟 4

### (三) 備審資料必(選)繳項目上傳(PDF檔)

備審資料上傳項目	檔案大小	檢視	選擇上傳	最後上傳日期
必繳資料 自傳	0	檢視	上傳檔案	--
選繳資料 競賽證照或證照證明	0	檢視	上傳檔案	--
選繳資料 外語能力證明	0	檢視	上傳檔案	--
選繳資料 專題製作學習成果	0	檢視	上傳檔案	--
選繳資料 社團參與及學校幹部	0	檢視	上傳檔案	--
選繳資料 其他有利審查文件	0	檢視	上傳檔案	--

步驟 5

圖形驗證碼

3 3940<sup>2</sup>



檔案合併並檢視

剩餘容量尚有: 10MB (10485760位元組)

請將備審資料項目依序上傳，若您已確定上傳之備審資料不再修改  
請先點選「檢視合併檔案」，確認檔案合併內容是否正確，再輸入通行碼，進行「確認」作業  
請務必於各校自訂上傳截止時間前執行「確認」

步驟 6

確認

# 備審資料上傳注意事項(步驟五要上傳)

## 青年儲蓄帳戶組

步驟 1

99青年儲蓄帳戶組-103501-國立屏東科技大學-農園生產系

(一) 上傳在校學業成績證明(PDF檔)

說明：非應屆畢業生或持其他同等學力考生由本人自行上傳，其檔案格式應符合其規範：

- A. A4大小至多2頁，檔案大小不超過200KB
- B. 解析度300dpi
- C. PDF版本:Acrobat 6.X以上
- D. 檔案不得設定保全、壓縮及其他特殊功能
- E. 檔案必須可開啟並清晰可閱讀

步驟 2

「請上傳您的在校學業成績證明(PDF檔)」

上傳在校學業成績證明(PDF檔)

步驟 3

(二) 甄選原始總分加分-證照或得獎加分證明(PDF檔)

不予加分，免上傳

(三) 必繳資料 體驗學習報告書

說明：青年儲蓄帳戶組考生由本人自行上傳，其檔案格式應符合其規範：

- A. 解析度300dpi
- B. PDF版本:Acrobat 6.X以上
- C. 檔案不得設定保全、壓縮及其他特殊功能
- D. 檔案必須可開啟並清晰可閱讀

步驟 4

「請上傳您的體驗學習報告書(PDF檔)」

上傳體驗學習報告書(PDF檔)

步驟 5

(四) 備審資料必(選)繳項目上傳(PDF檔)

資料上傳項目	檔案大小	檢視	選擇上傳	最後上傳日期
必繳資料 自傳及讀書計畫	0	檢視	上傳檔案	--
選繳資料 專業製作學習成果或專業實習(含資歷、實習)科目實習報告(成果)	0	檢視	上傳檔案	--
選繳資料 外語能力證明	0	檢視	上傳檔案	--
選繳資料 社會服務	0	檢視	上傳檔案	--
選繳資料 其他有利審查文件	0	檢視	上傳檔案	--

步驟 6

圖形驗證碼

3 3940<sup>2</sup>



檔案合併至檢視

步驟 7

剩餘容量尚有: 10MB (10485760位元組)

請將備審資料項目依序上傳，若您已確定上傳之備審資料不再修改  
請先點選「檢視合併檔案」，確認檔案合併內容是否正確，再輸入通行碼，進行「確認」作業  
請務必於各校自訂上傳截止時間前執行「確認」

通行碼:

確認



# 備審資料上傳注意事項(確認後不得修改)

1. 考生依所報名之校系科(組)、學程要求備審資料，分項製作成 PDF 格式檔案並逐一上傳
  - ※單一項目之檔案大小以 5 MB 為原則，每1校系(組)、學程所有備審資料項目之檔案大小總和以 10 MB 為限。
  - ※如因受限所有上傳檔案大小總和限制而無法全部上傳時，請慎重選擇上傳選繳項目。
  - ※部分校系科(組)、學程針對備審資料項目，如有另訂以郵寄方式或其他方式繳交者，考生除應以網路上傳繳交外，應依其規定方式另行繳交。
  - ※製作審查資料PDF檔時，資料內容請使用文字或靜態圖形方式顯示，不得加入影音或其他特殊功能(如附件、連結或Flash等)，若因此致上傳之檔案無法完整呈現，考生應自行負責。
2. 網路上傳備審資料
  - ※「確認」前可重複上傳，確認前務必進行「檔案合併並檢視」，檢視合併後 PDF 檔是否完整，如有重新上傳之資料，務必再次點選「檔案合併並檢視」鈕確認檔案。
  - ※「確認」後，本作業系統會將考生備審資料項目前加入書籤(封面)，並將所有備審資料項目合併為一個 PDF 檔。
  - ※考生須於上傳備審資料一經確認後，即不得以任何理由要求修改，請考生務必審慎檢視上傳之資料後再行確認。

# 備審資料上傳 (證明或得獎加分證明)

## 步驟 3

1. 本項目係指甄選總成績所採計之證照或得獎加分，非指備審資料中之競賽獲獎或證照證明。
2. 若考生持有2種以上符合本簡章所訂「甄選群(類)別及技藝技競賽優勝及技術士職種(類)別對照表」加分優待採認之技藝技能競賽得獎證明或技術士證，應選擇1項對加分最有利之證明文件，作為甄選原始總分加分依據。

### 招生簡章第26-27頁

競賽類別優勝名次及證照等級優待加分標準表

證照名稱	類別	證照等級	加分標準
中華民國技師公會全國聯合會	技師	第一級	10分
中華民國技師公會全國聯合會	技師	第二級	5分
中華民國技師公會全國聯合會	技師	第三級	3分
中華民國技師公會全國聯合會	技師	第四級	2分
中華民國技師公會全國聯合會	技師	第五級	1分
中華民國技師公會全國聯合會	技師	第六級	1分
中華民國技師公會全國聯合會	技師	第七級	1分
中華民國技師公會全國聯合會	技師	第八級	1分
中華民國技師公會全國聯合會	技師	第九級	1分
中華民國技師公會全國聯合會	技師	第十級	1分

證照名稱	類別	證照等級	加分標準
中華民國技師公會全國聯合會	技師	第一級	10分
中華民國技師公會全國聯合會	技師	第二級	5分
中華民國技師公會全國聯合會	技師	第三級	3分
中華民國技師公會全國聯合會	技師	第四級	2分
中華民國技師公會全國聯合會	技師	第五級	1分
中華民國技師公會全國聯合會	技師	第六級	1分
中華民國技師公會全國聯合會	技師	第七級	1分
中華民國技師公會全國聯合會	技師	第八級	1分
中華民國技師公會全國聯合會	技師	第九級	1分
中華民國技師公會全國聯合會	技師	第十級	1分

### 招生簡章第37-50頁


甄選群(類)別及技藝技能競賽優勝及技術士職種(類)別對照表

甄選群(類)別	技藝技能競賽優勝	技術士職種(類)別
第一類	第一類	第一類
第二類	第二類	第二類
第三類	第三類	第三類
第四類	第四類	第四類
第五類	第五類	第五類
第六類	第六類	第六類
第七類	第七類	第七類
第八類	第八類	第八類
第九類	第九類	第九類
第十類	第十類	第十類

甄選群(類)別	技藝技能競賽優勝	技術士職種(類)別
第一類	第一類	第一類
第二類	第二類	第二類
第三類	第三類	第三類
第四類	第四類	第四類
第五類	第五類	第五類
第六類	第六類	第六類
第七類	第七類	第七類
第八類	第八類	第八類
第九類	第九類	第九類
第十類	第十類	第十類



# 備審資料上傳注意事項(上傳檔案大小格式不得錯誤)

 系統檢核上傳檔案規格  
並提示錯誤訊息

## 1 檔案格式



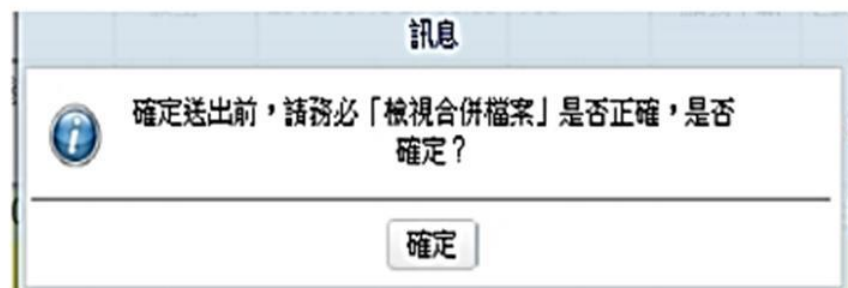
## 2 檔案大小



## 3 通行碼查核



## 4 檔案重新上傳



# 備審資料上傳注意事項(最後截止時間前一天一定要確認)

重要

~ 「檢視合併檔案」，確認5步驟~

108學年度四技二專甄選入學招生備審資料上傳檔案檢視清單

姓名: [ ]

准考證號碼: [ ]

身分證統一編號: [ ]

身分別: 一般生

## ① 確認上傳校系科(組)、學程

03電機與電子群電機類-102002-國立雲林科技大學-電機工程系(一般生)

上傳項目	檔案大小	最後上傳時間
專題製作學習成果(必繳資料)	31KB(32307位元組)	2019/06/06 09:53:29
傳及讀書計畫(必繳資料)	30KB(30827位元組)	2019/06/05 17:24:56
競賽獲獎或證照證明(選繳資料)	110KB(112653位元組)	2019/06/05 17:24:58
社團參與及學校幹部(選繳資料)	31KB(32393位元組)	2019/06/05 17:25:01
其他有利審查文件(選繳資料)	30KB(30852位元組)	2019/06/05 17:25:03
--	--	--

②

依序加入「項目」分隔頁

③

每一「項目」最後上傳時間

## ② 「項目」分隔頁(樣張)

一、專題製作學習成果

必繳資料

准考證號碼: [ ]

甄選報名序號: [ ]

姓名: [ ]

①

甄選學校: 國立雲林科技大學  
系科〈組〉、學程: 電機工程系  
校系科〈組〉學程代碼: 102002

考生重要注意事項:

1. 考生須於網路上傳備審資料「確認」前，務必進行「檔案合併並檢視」合併後PDF檔是否完整。
2. 考生完成「確認」後，本系統將考生備審資料項目前加入書籤(封面)，並將所有備審資料項目合併為一個PDF檔。
3. 僅上傳備審資料而未「確認」之考生，本委員會逕於各系科(組)、學程備審資料繳交截止日後，將已上傳未確認之備審資料，整合為一個PDF檔並轉送各甄選學校。考生得否參加第二階段指定項目甄試，依所報名甄選學校規定辦理，考生不得異議。
4. 上傳備審資料一經確認後，即不得以任何理由要求修改，請考生務必審慎檢視上傳之資料後再行確認。



# 備審資料上傳注意事項

1010080002	03電機與電子群電機類 國立臺灣科技大學 電機工程學系	一般生	2019/06/10 20:00:00	750	<input type="button" value="點我下載"/>	<input type="button" value="已繳費"/>	<input type="button" value="點我檢視"/>	<input type="button" value="已確定"/>
------------	-----------------------------------	-----	---------------------	-----	-------------------------------------	------------------------------------	-------------------------------------	------------------------------------

## 1 04電機與電子群資電類-203007-崑山科技大學-電子工程系(一般生)

### (一) 上傳在校學業成績證明(PDF檔)

已確認

#### 系統功能說明：

1. 提醒考生目前作業中之校系科(組)、學程
2. 已確認，只可檢視
3. 單一項目檔案大小
4. 選擇上傳已鎖定  
(無法重新上傳)
5. 單一檔案最後上傳日期顯示
6. 確定送出功能已鎖定

說明：非應屆畢業生或持其他同等學力考生由本人自行上傳，其檔案格式應符合其規範：

- A. A4大小至多2頁，檔案大小不超過200KB
- B. 解析度300dpi
- C. PDF版本:Acrobat 6.X以上
- D. 檔案不得設定保安、壓縮及其他特殊功能
- E. 檔案必須可開啟並清晰可閱覽

「請上傳您的在校學業成績證明(PDF檔)」

2 檢視已上傳之檔案

最後上傳時間：2018/03/25 13:13:31

### (二) 甄選原始總分加分-證照或得獎加分證明(PDF檔)

2 檢視已上傳之檔案

最後上傳時間：2018/03/25 13:13:42

### (三) 備審資料必(選)繳項目上傳(PDF檔)

必繳/選繳資料	備審資料上傳項目	檔案大小	檢視	選擇上傳	最後上傳日期
必繳資料	自傳	287KB(294818位元組)	2 檢視	4	5 2018/03/25 13:15:49
選繳資料	競賽獲獎或證照證明	1MB(1207298位元組)	檢視		2018/03/25 13:15:51
選繳資料	外語能力證明	282KB(289347位元組)	檢視		2018/03/25 13:15:53
選繳資料	專題製作學習成果	1MB(1506121位元組)	檢視		2018/03/25 13:15:55
選繳資料	社團參與及學校幹部	1MB(1506121位元組)	檢視		2018/03/25 13:16:22
選繳資料	其他有利審查文件	1MB(1506121位元組)	檢視		2018/03/25 13:16:24

6

2019學年度招生二專甄選入學報名暨備審資料上傳辦法

姓名	林明	報名日期	2019-06-06 09:53:29
校別系科組	國立臺灣科技大學 電機工程學系	備審資料上傳日期	2019-06-05 17:25:38
身分證統一編號(含居留號碼)	3148132383	備審資料上傳日期	2019-06-05 17:25:41
身分別(一般生)	一般生	備審資料上傳日期	2019-06-05 17:25:43



完成備審資料上傳確認時間：2018-06-05 15:43:59  
備審資料查詢密碼：7172814cc074e3f546a2a0378fb70bc4

考生重要注意事項：  
1. 「備審資料上傳確認」即「確認」後即無法下載、增修或自行刪除，無法撤銷。  
2. 考生對備審資料上傳內容或上傳時間有異議時，請於下列「考生服務」或「競賽服務」後，逕向本系一律說不辦理，本系亦一律不予處理。

考生服務： (請按圖索驥)

# 備審資料上傳注意事項

通過第一階段篩選之甄選校系科(組)、學程							備審資料	
申請編號	招生群(類)別 校名 系科組(學程)名稱	繳費身分	上傳截止日期	指定項目 甄試費金額	繳費單 下載	繳費 狀態查詢	備審資料 上傳/檢視	備審資料 上傳狀態
1010080002	03電機與電子群電機類 國立臺灣科技大學 電機工程系	一般生	2019/06/10 20:00:00	750	<a href="#">點我下載</a>	已繳費	<a href="#">點我檢視</a>	已確認
1020020002	03電機與電子群電機類 國立雲林科技大學 電機工程系	一般生	2019/06/10 20:00:00	750	<a href="#">點我下載</a>	已繳費	<a href="#">點我上傳</a>	未上傳
1040040002	03電機與電子群電機類 國立臺北科技大學 電機工程系	一般生	2019/06/10 20:00:00	750	<a href="#">點我下載</a>	未繳費	<a href="#">點我上傳</a>	未上傳

截止日期

備審資料上傳狀態	說 明
● 未上傳	皆未有任一筆資料
● 已上傳，未確認	全部(或部分)資料已上傳，但尚未「確認」送出
● 已確認	全部(或部分)資料已上傳，且「確認」送出



# 備審資料上傳注意事項

## 三、第二階段報名系統(含備審資料上傳)

### -二階甄試費用繳費

變革

通過第一階段篩選之甄選校系科(組)、系					(1)繳費狀態		備審資料上傳檢視	備審資料上傳狀態
申請編號	招生群(類)別 校名 系科組(學程)名稱	繳費身分	上傳截止日期	指定項目 甄試費金額	繳費單 下載	繳費 狀態查詢		
1010080002	03電機與電子群電機類 國立臺灣科技大學 電機工程系	一般生	2019/06/10 20:00:00	750	點我下載	未繳費	點我上傳	未上傳
1020020002	03電機與電子群電機類 國立雲林科技大學 電機工程系	一般生	2019/06/10 20:00:00	750	點我下載	未繳費	點我上傳	未上傳
1040040002	03電機與電子群電機類 國立臺北科技大學 電機工程系	一般生	2019/06/10 20:00:00	750	點我下載	未繳費	點我上傳	未上傳

步驟1：下載繳費證明

→ 步驟2：繳費

→ 步驟3：確認繳費狀態

108學年度四技二專甄選入學報名  
臺灣銀行繳費單

繳費校系科(組)：電機類

申請編號：1010080002

繳費金額：750

繳費日期：2019/06/10

繳費地點：臺灣銀行

108學年度四技二專甄選入學報名  
臺灣銀行繳費單

繳費校系科(組)：電機類

申請編號：1020020002

繳費金額：750

繳費日期：2019/06/10

繳費地點：臺灣銀行

108學年度四技二專甄選入學報名  
臺灣銀行繳費單

繳費校系科(組)：電機類

申請編號：1040040002

繳費金額：750

繳費日期：2019/06/10

繳費地點：臺灣銀行

108學年度四技二專甄選入學報名  
指定項目甄試費繳費資訊、繳費方式及注意事項

繳費校系科(組)：電機類

申請編號：1010080002

繳費金額：750

繳費日期：2019/06/10

繳費地點：臺灣銀行

繳費方式：  
1. 持具轉帳功能金融卡(不限本人)至金融機構自動櫃員機(ATM)及網路ATM(每日24小時)轉帳繳款(手續費自付)  
2. 至臺灣銀行臨櫃繳款(手續費新臺幣10元)  
3. 至各金融機構櫃檯辦理跨行匯款(手續費新臺幣30~100元,依各金融機構規定)  
4. 網路ATM轉帳繳款

方式一：持具轉帳功能金融卡(不限本人)至金融機構自動櫃員機(ATM)及網路ATM(每日24小時)轉帳繳款(手續費自付)

方式二：至臺灣銀行臨櫃繳款(手續費新臺幣10元)

方式三：至各金融機構櫃檯辦理跨行匯款(手續費新臺幣30~100元,依各金融機構規定)

方式四：網路ATM轉帳繳款

(詳情請參閱招生簡章P.124)

繳費狀態查詢可查詢繳費狀態

低收免繳、中低減免60%

# 備審資料上傳注意事項

變  
革

## 三、第二階段報名系統(含備審資料上傳)

1. 第二階段甄試費用收(繳)費方式調整由本會統一代辦考生繳費、系統檢核與繳費狀態查詢。
2. 考生進行第二階段指定項目甄試審查資料上傳前，請先決定是否欲參加該校系之第二階段指定項目甄試，欲參加者，再進行二階甄試繳費及備審資料上傳作業。
3. 第二階段甄試繳費及上傳備審資料狀態說明：

是否繳費	是否上傳備審資料	是否完成二階報名
已繳費	已上傳全部備審資料， 並 <b>已確認</b> 送出	<b>是</b>
已繳費	已上傳全部(或部分)備審資料， 但「 <b>已上傳未確認</b> 」送出	<b>是</b> (可否參與甄試，由甄選學校規定辦理)
已繳費	僅有在校成績證明， <b>未上傳</b> 備審資料任一項目	<b>否</b> (是否辦理二階甄試費退費，由甄選學校規定辦理)
未繳費	已上傳全部(或部分)備審資料， 並 <b>已確認</b> 送出	<b>否</b>
未繳費	<b>未上傳</b> 備審資料任一項目	<b>否</b>



# 備審資料清單



項次	資 料 名 稱
1	在校成績
2	曾擔任班級幹部
3	曾擔任學校之幹部
4	社團服務證明(社團證照)
5	競賽獲獎紀錄
6	社會服務證明





# 備審資料清單

項次	資 料 名 稱
7	自傳
8	讀書計畫
10	專題研究
11	職業證照
12	學習作品集、實習作品
13	師長推薦函







# 履歷範本

姓名：000

生日：民國00年0月0日

學歷：

學業成績：

技能證書：

幹部經驗：

社團

休閒與興趣：

專長：

得獎：

打工經驗：

未來生涯規劃：



註：可以表格方式製作並貼上照片



# 履歷撰寫技巧

第1招：先聲奪人策略(大吃一驚)

第2招：枝葉繁茂策略(再嚇一跳)

第3招：眾口鑠金策略(大肆宣傳)

第4招：動態影像輔助策略(有圖有真相)

第5招：思路清晰架構策略(當個聰明人)





# 履歷撰寫技巧

第 6招：單點突破策略(挑有把握的)

第 7招：時間序列策略(做得有順序)

第 8招：去蕪存菁策略(別說廢話)

第 9招：彩虹策略(有夢最美)

第10招：他山之石，可以攻錯策略

(看看別人的，再聽聽別人說的)



# 封面範例



靜宜大學  
PROVIDENCE UNIVERSITY  
98 學年度推薦甄試備審資料



中學日文科

◎撰



# 封面範例



# 報告完畢

祝各位同學金榜題名

