


自主學習動機和目標的引導



時間：111年09月08日(四)
09:00-10:50

講師：林百鴻課督

地點：路竹高中 涵藝館4F

對象：501-506班/教師





自主學習
引導策略

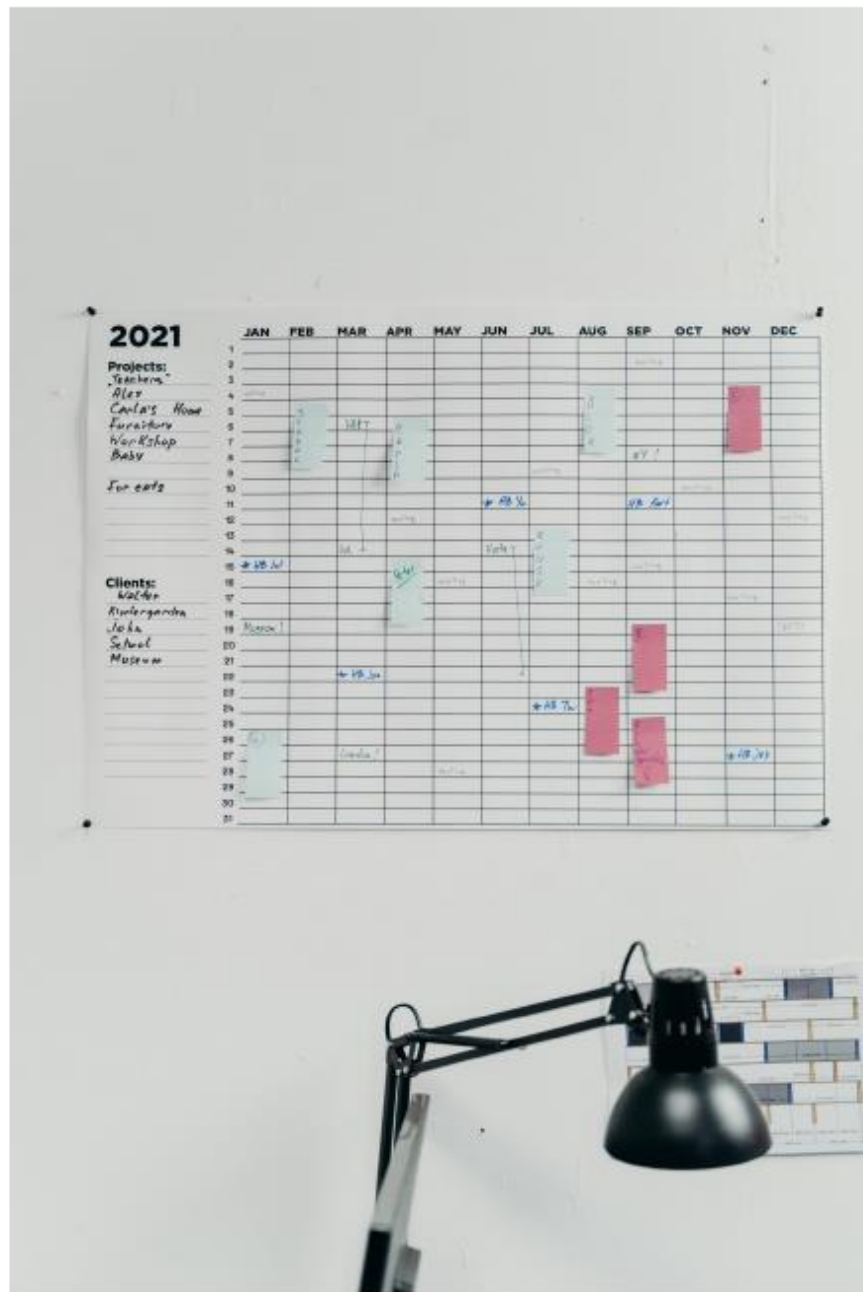
高雄市國教輔導團
課程督學 林百鴻

The slide has a light blue background with a stack of three yellow papers in the center. A purple pencil is positioned at the bottom right of the papers. There are several decorative icons: a starburst, wavy lines, a paperclip, a ribbon, and a small square with a circle inside. The text is centered on the papers.



找動機和目標

透過大量閱讀
找出自己要什麼







自主學習架構分析

01

找主題

善用數位資源
建構知識節點

學習動機

02

擬目標

內容:利用進階搜尋
與資料庫擴充資料

學習目標

03

訂計畫

執行計畫:依據內容
規劃時間與資源

資源和策略

04

玩虛擬

利用線上課程擴充
虛擬人脈

05

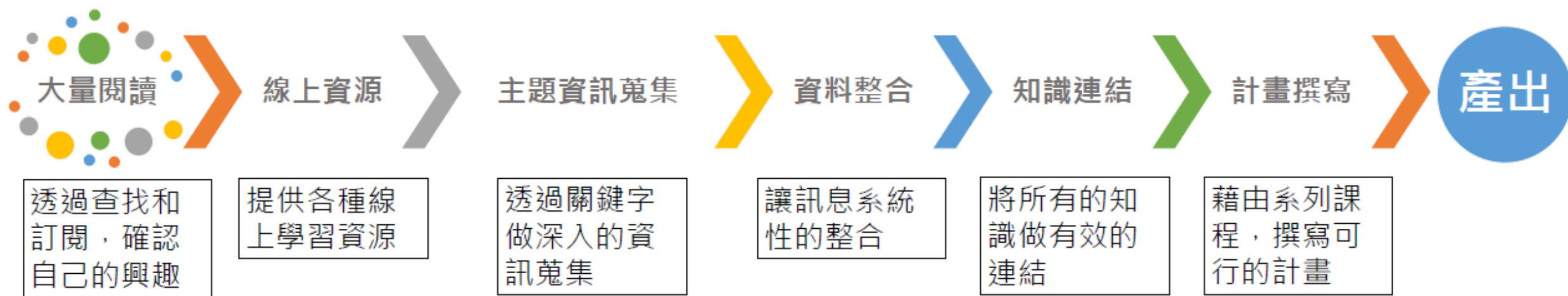
展成果

報告計畫
展示成果

學習呈現



建構自主學習鷹架的策略



利用**線上資源**的學習使用的過程，找到自主學習的**方向**，進而建置自主學習的資料庫

