



# 探索成長 · 遨遊未來

## 青年教育與就業儲蓄帳戶方案



教育部  
112年10月



青年教育與就業儲蓄帳戶方案  
掃描此QR code 圖了解更多  
教育部服務專線：(02) 7736-5422



青年就業儲蓄計畫  
掃描此QR code 圖了解更多  
勞動部服務專線：(02) 8995-6050

勞動部

關鍵的**18歲**，

累積下一個人生階段的基礎

## 目 錄

- 一. 前言
- 二. 方案目標
- 三. 方案說明
- 四. 參與學生統計
- 五. 職缺分析
- 六. 實施方式
- 七. 方案推動時程
- 八. 協助辦理事項
- ★重要提醒事項★





# 一、前言

## 學習可以分階段完成

高等教育體系，應該以更開放的態度，珍惜經過社會歷練後重返校園的年輕人，並且提供更多的誘因，吸引青年重返校園學習

## 職場、學習及國際體驗

教育部為落實總統教育政策，透過跨部會合作推動「青年教育與就業儲蓄帳戶方案」，鼓勵高中職應屆畢業生透過職場體驗、學習及國際體驗，探索並確立人生規劃方向，再決定就學、就業或創業

## 二、方案目標

### 目標1

協助青年適才適性發展，提供學生職業試探機會，以建立正確之職業價值觀

### 目標2

培養臺灣傳統技藝及區域產業人才，提升高中職畢業生就業率

### 目標3

拓展青年國際體驗學習機會及多元生活體驗，提升青年國際競爭力

### 目標4

儲備青年未來接受高等教育及發展經費，暢通技術人才回流就學管道

# 三、方案說明

1

## 高級中等以下學校 生涯輔導計畫

職涯探索·向下扎根  
強化生涯輔導機制  
推動生涯適才適性發展



2

## 青年就業領航計畫

各部會提供優質職缺  
教育部提供有意願學生名單  
勞動部媒合進入青年就業領航計畫



+

## 青年儲蓄帳戶

教育部每月撥就學、就業及創業準備金 5 千元，至多 3 年

勞動部「青年就業領航計畫」

青年：每人每月撥穩定就業津貼 5 千元，至多 3 年

雇主：每人每月發給訓練指導費 5 千元，至多 2 年



4

## 就學、就業或創業

- 大學就學配套
- 保留入學資格配套
- 抵免學分配套
- 兵役配套
- 申請經濟部「青年創業及啟動金貸款」等補助



3

## 青年體驗學習計畫

透過自己提企劃，訓練生涯規劃能力，拓展多元生活體驗學習面向，探索自我及生涯，以確立未來人生方向。

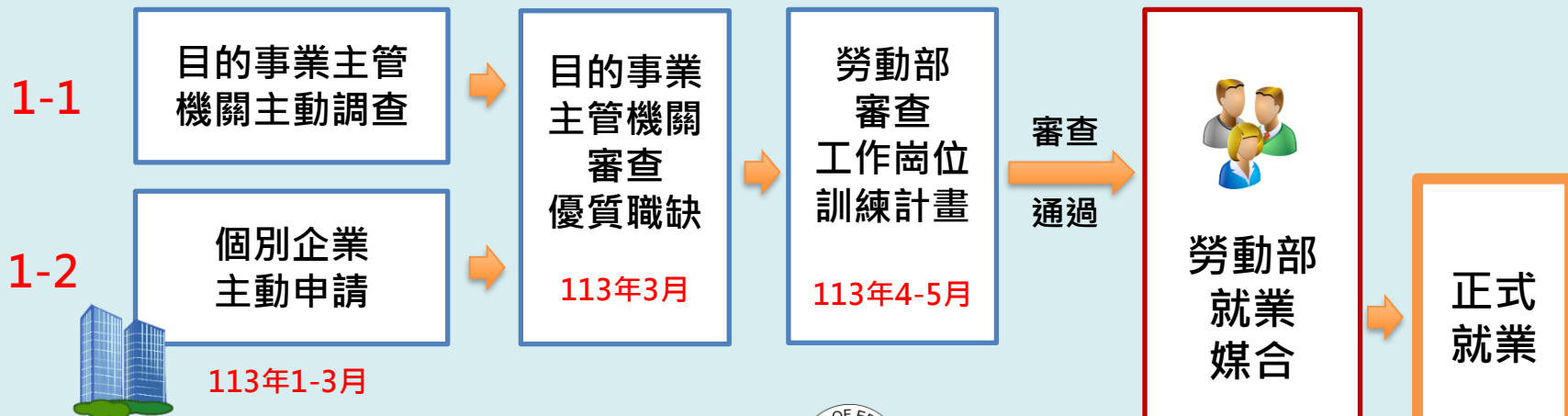
國內外志願服務、壯遊探索、達人見習、創業見習、社區見習及其他符合體驗的內容。



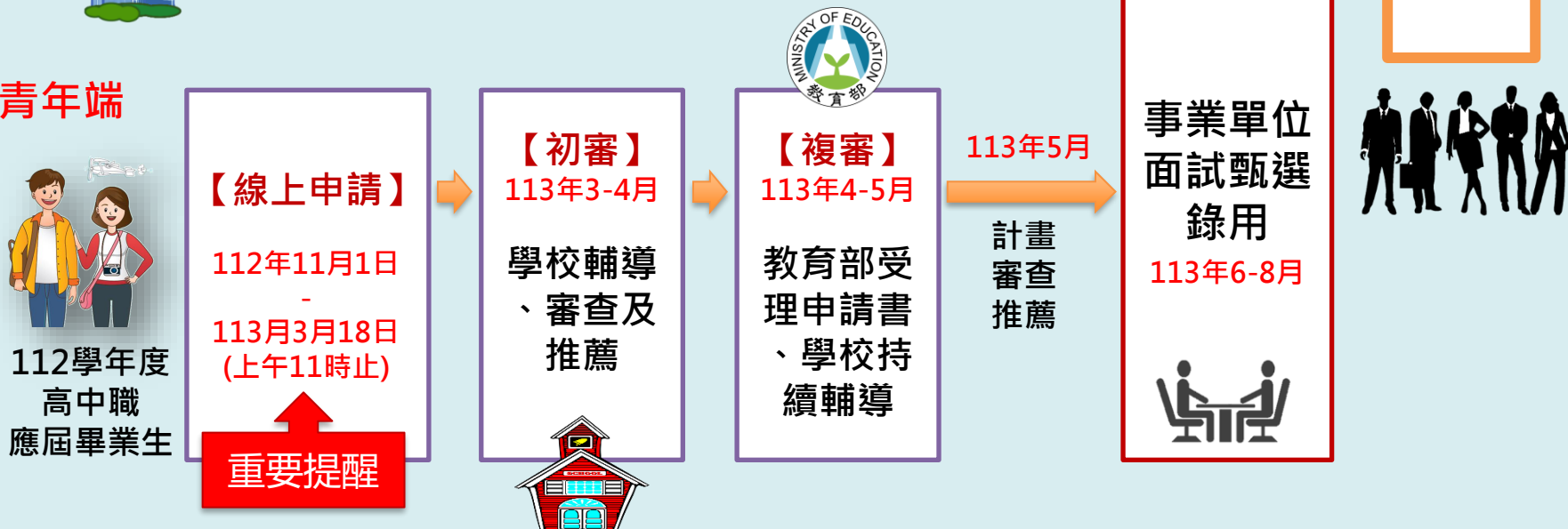
青年教育與就業儲蓄帳戶方案架構圖

# 「青年就業領航計畫」申請途徑

## 1. 企業端



## 2. 青年端



# 「青年體驗學習計畫」申請途徑

## 青年端



112學年度  
高中職  
應屆畢業生

### 【線上申請】

112年11月1日  
-  
113年3月18日  
(上午11時止)

重要提醒

### 【初審】

113年  
3-4月  
學校輔導  
、審查及  
推薦

### 【複審】

113年  
4-5月  
教育部青  
年署受理  
申請書  
、學校持  
續輔導

113年7月

計畫  
審查  
通過

113年8月  
計畫  
開始  
執行



# 四、106-112年度參與學生統計

| 年度  | 體驗類型    | 正式申請                                    | 正式就業/執行計畫                               |
|-----|---------|---|---|
| 106 | 職場體驗    | 2,383<br>高中 338 (14%)<br>高職 2,023 (85%) | 744<br>高中 120 (16%)<br>高職 615 (83%)     |
|     | 學習及國際體驗 | 18                                      | 5                                       |
| 107 | 職場體驗    | 3,083<br>高中 460 (15%)<br>高職 2,607 (84%) | 791<br>高中 98 (12%)<br>高職 691 (87%)      |
|     | 學習及國際體驗 | 55                                      | 11                                      |
| 108 | 職場體驗    | 4,680<br>高中 503 (11%)<br>高職 4,141 (88%) | 1,521<br>高中 163 (11%)<br>高職 1,347 (88%) |
|     | 學習及國際體驗 | 56                                      | 11                                      |
| 109 | 職場體驗    | 5,407<br>高中 546 (10%)<br>高職 4,843 (89%) | 1,301<br>高中 154 (12%)<br>高職 1,141 (88%) |
|     | 學習及國際體驗 | 184                                     | 21                                      |
| 110 | 職場體驗    | 6,596<br>高中 660 (10%)<br>高職 5,905 (89%) | 1,847<br>高中 143 (8%)<br>高職 1,693 (92%)  |
|     | 學習及國際體驗 | 137                                     | 22                                      |
| 111 | 職場體驗    | 5,328<br>高中 628 (12%)<br>高職 4,675 (88%) | 1,562<br>高中 154 (10%)<br>高職 1,402 (90%) |
|     | 學習及國際體驗 | 138                                     | 19                                      |
| 112 | 職場體驗    | 3,082<br>高中 405 (13%)<br>高職 2,656 (86%) | 勞動部辦理媒合統計中                              |
|     | 學習及國際體驗 | 131                                     | 43                                      |



# 四、106-111年度參與學生統計

| 學制班別 |                       | 職場體驗  |     |       |     |       |       |       |       |       |       |       |       |
|------|-----------------------|-------|-----|-------|-----|-------|-------|-------|-------|-------|-------|-------|-------|
|      |                       | 106年度 |     | 107年度 |     | 108年度 |       | 109年度 |       | 110年度 |       | 111年度 |       |
|      |                       | 申請    | 就業  | 申請    | 就業  | 申請    | 就業    | 申請    | 就業    | 申請    | 就業    | 申請    | 就業    |
| 高中   | 1. 日間部普通科(高中)         | 287   | 106 | 444   | 96  | 443   | 144   | 481   | 135   | 599   | 131   | 571   | 135   |
|      | 2. 進修部普通科(高中)         | 6     | 4   | 1     | 0   | 9     | 4     | 11    | 1     | 10    | 4     | 3     | 2     |
|      | 3. 綜合高中學術學程           | 45    | 10  | 15    | 2   | 51    | 15    | 54    | 18    | 51    | 8     | 54    | 17    |
| 高職   | 4. 綜合高中專門學程           | 140   | 39  | 140   | 35  | 150   | 33    | 139   | 20    | 132   | 21    | 127   | 23    |
|      | 5. 日間部專業群科(高職)        | 1,524 | 463 | 1,811 | 449 | 2,751 | 775   | 3,381 | 634   | 3,678 | 896   | 3,045 | 772   |
|      | 6. 進修部專業群科(高職)        | 151   | 47  | 166   | 40  | 197   | 63    | 215   | 73    | 376   | 128   | 303   | 92    |
|      | 7. 實用技能學程             | 171   | 49  | 330   | 82  | 562   | 193   | 575   | 136   | 1,028 | 293   | 690   | 230   |
|      | 8. 建教合作班              | 37    | 17  | 160   | 85  | 481   | 283   | 528   | 278   | 691   | 355   | 510   | 285   |
| 其他   | 9. 非學校型態實驗教育(與學校合作)   | 0     | 0   | 0     | 0   | 0     | 0     | 2     | 0     | 0     | 0     | 1     | 0     |
|      | 10. 非學校型態實驗教育(非與學校合作) | 15    | 9   | 11    | 1   | 30    | 11    | 14    | 4     | 23    | 9     | 20    | 6     |
|      | 11. 境外學校              | 1     | 0   | 0     | 0   | 0     | 0     | 0     | 0     | 2     | 0     | 0     | 0     |
|      | 12. 矯正學校              | 6     | 0   | 5     | 1   | 6     | 0     | 7     | 2     | 6     | 2     | 4     | 0     |
| 合計   |                       | 2,383 | 744 | 3,083 | 791 | 4,680 | 1,521 | 5,407 | 1,301 | 6,596 | 1,847 | 5,328 | 1,562 |

# 四、106-111年度參與學生統計

| 學制班別 |                       | 學習及國際體驗 |    |       |    |       |    |       |    |       |    |       |    |
|------|-----------------------|---------|----|-------|----|-------|----|-------|----|-------|----|-------|----|
|      |                       | 106年度   |    | 107年度 |    | 108年度 |    | 109年度 |    | 110年度 |    | 111年度 |    |
|      |                       | 申請      | 執行 | 申請    | 執行 | 申請    | 執行 | 申請    | 執行 | 申請    | 執行 | 申請    | 執行 |
| 高中   | 1. 日間部普通科(高中)         | 5       | 1  | 19    | 6  | 21    | 4  | 42    | 4  | 27    | 1  | 58    | 3  |
|      | 2. 進修部普通科(高中)         | 0       | 0  | 0     | 0  | 0     | 0  | 0     | 0  | 0     | 0  | 0     | 0  |
|      | 3. 綜合高中學術學程           | 0       | 0  | 3     | 0  | 4     | 1  | 2     | 0  | 3     | 0  | 3     | 0  |
| 高職   | 4. 綜合高中專門學程           | 3       | 1  | 1     | 0  | 1     | 0  | 3     | 0  | 1     | 0  | 2     | 0  |
|      | 5. 日間部專業群科(高職)        | 7       | 2  | 25    | 2  | 18    | 1  | 103   | 2  | 72    | 4  | 45    | 3  |
|      | 6. 進修部專業群科(高職)        | 2       | 0  | 3     | 0  | 0     | 0  | 1     | 0  | 6     | 0  | 7     | 0  |
|      | 7. 實用技能學程             | 0       | 0  | 1     | 0  | 3     | 0  | 11    | 0  | 9     | 0  | 5     | 0  |
| 其他   | 8. 建教合作班              | 0       | 0  | 1     | 1  | 3     | 0  | 4     | 0  | 2     | 0  | 1     | 0  |
|      | 9. 非學校型態實驗教育(與學校合作)   | 0       | 0  | 0     | 0  | 0     | 0  | 0     | 0  | 0     | 0  | 0     | 0  |
|      | 10. 非學校型態實驗教育(非與學校合作) | 1       | 1  | 2     | 2  | 6     | 5  | 18    | 15 | 17    | 17 | 17    | 13 |
|      | 11. 境外學校              | 0       | 0  | 0     | 0  | 0     | 0  | 0     | 0  | 0     | 0  | 0     | 0  |
|      | 12. 矯正學校              | 0       | 0  | 0     | 0  | 0     | 0  | 0     | 0  | 0     | 0  | 0     | 0  |
| 合計   |                       | 18      | 5  | 55    | 11 | 56    | 11 | 184   | 21 | 137   | 22 | 138   | 19 |

# 四、106-111年度參與學生統計

| 縣市 / 部分學制班別       | 職場體驗  |     |       |     |       |       |       |       |       |       |       |       |
|-------------------|-------|-----|-------|-----|-------|-------|-------|-------|-------|-------|-------|-------|
|                   | 106年度 |     | 107年度 |     | 108年度 |       | 109年度 |       | 110年度 |       | 111年度 |       |
|                   | 申請    | 就業  | 申請    | 就業  | 申請    | 就業    | 申請    | 就業    | 申請    | 就業    | 申請    | 就業    |
| 臺中市               | 253   | 114 | 292   | 107 | 456   | 230   | 538   | 186   | 796   | 464   | 665   | 315   |
| 高雄市               | 408   | 76  | 618   | 153 | 822   | 319   | 942   | 236   | 895   | 315   | 875   | 312   |
| 臺北市               | 259   | 139 | 238   | 138 | 298   | 289   | 314   | 259   | 309   | 243   | 319   | 180   |
| 臺南市               | 261   | 112 | 427   | 90  | 596   | 160   | 654   | 171   | 609   | 165   | 479   | 166   |
| 新北市               | 278   | 67  | 230   | 49  | 542   | 163   | 531   | 128   | 633   | 144   | 404   | 141   |
| 桃園市               | 84    | 52  | 163   | 48  | 196   | 97    | 210   | 65    | 323   | 103   | 267   | 102   |
| 彰化縣               | 173   | 44  | 245   | 24  | 411   | 28    | 402   | 29    | 745   | 110   | 510   | 86    |
| 新竹市               | 48    | 9   | 25    | 54  | 60    | 59    | 41    | 37    | 67    | 87    | 53    | 59    |
| 新竹縣               | 34    | 26  | 35    | 18  | 60    | 27    | 8     | 27    | 91    | 25    | 59    | 29    |
| 雲林縣               | 104   | 28  | 166   | 14  | 302   | 23    | 359   | 23    | 307   | 25    | 244   | 27    |
| 苗栗縣               | 49    | 1   | 68    | 9   | 141   | 14    | 188   | 20    | 290   | 33    | 160   | 22    |
| 嘉義市               | 39    | 4   | 102   | 7   | 138   | 13    | 262   | 18    | 308   | 16    | 329   | 21    |
| 花蓮縣               | 38    | 8   | 45    | 13  | 64    | 11    | 76    | 16    | 120   | 18    | 120   | 20    |
| 南投縣               | 66    | 19  | 69    | 12  | 169   | 17    | 188   | 17    | 244   | 18    | 214   | 19    |
| 屏東縣               | 108   | 27  | 125   | 34  | 146   | 37    | 217   | 31    | 274   | 25    | 163   | 19    |
| 宜蘭縣               | 44    | 12  | 84    | 13  | 64    | 11    | 144   | 17    | 210   | 34    | 155   | 17    |
| 嘉義縣               | 48    | 3   | 53    | 1   | 76    | 7     | 150   | 6     | 174   | 11    | 160   | 11    |
| 基隆市               | 21    | 3   | 27    | 0   | 22    | 2     | 60    | 9     | 53    | 3     | 49    | 7     |
| 臺東縣               | 30    | 0   | 41    | 3   | 50    | 2     | 70    | 6     | 68    | 6     | 54    | 6     |
| 澎湖縣               | 4     | 0   | 1     | 1   | 19    | 5     | 15    | 0     | 30    | 1     | 18    | 2     |
| 金門縣               | 12    | 0   | 10    | 3   | 12    | 7     | 15    | 0     | 19    | 1     | 6     | 1     |
| 連江縣               | 0     | 0   | 3     | 0   | 0     | 0     | 0     | 0     | 0     | 0     | 0     | 0     |
| 非學校型態實驗教育(非與學校合作) | 15    | -   | 11    | -   | 30    | -     | 14    | -     | 23    | -     | 20    | -     |
| 矯正學校              | 6     | -   | 5     | -   | 6     | -     | 7     | -     | 6     | -     | 4     | -     |
| 非學校型態實驗教育(與學校合作)  | 0     | -   | 0     | -   | 0     | -     | 2     | -     | 0     | -     | 1     | -     |
| 境外學校              | 1     | -   | 0     | -   | 0     | -     | 0     | -     | 2     | -     | 0     | -     |
| 合計                | 2,383 | 744 | 3,083 | 791 | 4,680 | 1,521 | 5,407 | 1,301 | 6,596 | 1,847 | 5,328 | 1,562 |

# 四、106-111年度參與學生統計

| 縣市 / 部分學制班別       | 學習及國際體驗 |    |       |    |       |    |       |    |       |    |       |    |
|-------------------|---------|----|-------|----|-------|----|-------|----|-------|----|-------|----|
|                   | 106年度   |    | 107年度 |    | 108年度 |    | 109年度 |    | 110年度 |    | 111年度 |    |
|                   | 申請      | 執行 | 申請    | 執行 | 申請    | 執行 | 申請    | 執行 | 申請    | 執行 | 申請    | 執行 |
| 非學校型態實驗教育(非與學校合作) | 1       | 1  | 2     | 2  | 0     | 0  | 18    | 15 | 17    | 17 | 17    | 13 |
| 臺中市               | 0       | 0  | 3     | 0  | 8     | 6  | 20    | 2  | 10    | 1  | 16    | 3  |
| 高雄市               | 6       | 2  | 9     | 2  | 5     | 0  | 24    | 2  | 8     | 2  | 17    | 2  |
| 嘉義縣               | 0       | 0  | 1     | 1  | 2     | 0  | 2     | 0  | 3     | 0  | 3     | 1  |
| 臺北市               | 3       | 0  | 8     | 0  | 3     | 0  | 14    | 0  | 6     | 1  | 21    | 0  |
| 桃園市               | 1       | 0  | 3     | 1  | 6     | 1  | 9     | 0  | 3     | 0  | 17    | 0  |
| 新北市               | 4       | 2  | 9     | 0  | 3     | 0  | 43    | 1  | 14    | 0  | 9     | 0  |
| 彰化縣               | 0       | 0  | 7     | 0  | 8     | 1  | 11    | 0  | 9     | 0  | 8     | 0  |
| 嘉義市               | 0       | 0  | 1     | 1  | 2     | 0  | 4     | 0  | 3     | 0  | 6     | 0  |
| 臺南市               | 1       | 0  | 4     | 0  | 9     | 0  | 16    | 1  | 14    | 0  | 5     | 0  |
| 新竹市               | 0       | 0  | 0     | 0  | 2     | 1  | 0     | 0  | 4     | 0  | 4     | 0  |
| 南投縣               | 0       | 0  | 0     | 0  | 1     | 0  | 5     | 0  | 2     | 0  | 3     | 0  |
| 屏東縣               | 0       | 0  | 1     | 1  | 0     | 0  | 1     | 0  | 15    | 0  | 3     | 0  |
| 苗栗縣               | 0       | 0  | 1     | 0  | 0     | 0  | 1     | 0  | 9     | 0  | 2     | 0  |
| 雲林縣               | 0       | 0  | 0     | 0  | 1     | 0  | 9     | 0  | 6     | 0  | 2     | 0  |
| 基隆市               | 0       | 0  | 0     | 0  | 0     | 0  | 1     | 0  | 4     | 0  | 1     | 0  |
| 新竹縣               | 1       | 0  | 0     | 0  | 2     | 0  | 0     | 0  | 0     | 0  | 1     | 0  |
| 花蓮縣               | 0       | 0  | 3     | 2  | 0     | 0  | 1     | 0  | 4     | 0  | 1     | 0  |
| 臺東縣               | 0       | 0  | 0     | 0  | 0     | 0  | 0     | 0  | 2     | 0  | 1     | 0  |
| 金門縣               | 0       | 0  | 0     | 0  | 0     | 0  | 0     | 0  | 0     | 0  | 1     | 0  |
| 宜蘭縣               | 1       | 0  | 3     | 1  | 4     | 2  | 4     | 0  | 4     | 1  | 0     | 0  |
| 澎湖縣               | 0       | 0  | 0     | 0  | 0     | 0  | 1     | 0  | 0     | 0  | 0     | 0  |
| 連江縣               | 0       | 0  | 0     | 0  | 0     | 0  | 0     | 0  | 0     | 0  | 0     | 0  |
| 矯正學校              | 0       | 0  | 0     | 0  | 0     | 0  | 0     | 0  | 0     | 0  | 0     | 0  |
| 境外學校              | 0       | 0  | 0     | 0  | 0     | 0  | 0     | 0  | 0     | 0  | 0     | 0  |
| 非學校型態實驗教育(與學校合作)  | 0       | 0  | 0     | 0  | 0     | 0  | 0     | 0  | 0     | 0  | 0     | 0  |
| 合計                | 18      | 5  | 55    | 11 | 56    | 11 | 184   | 21 | 137   | 22 | 138   | 19 |



# 五、106-111年度職缺分析

各縣市職缺開發情形

| 縣市  | 106年度 |        | 107年度 |        | 108年度  |        | 109年度  |        | 110年度  |        | 111年度  |        |
|-----|-------|--------|-------|--------|--------|--------|--------|--------|--------|--------|--------|--------|
|     | 職缺數   | 平均薪資   | 職缺數   | 平均薪資   | 職缺數    | 平均薪資   | 職缺數    | 平均薪資   | 職缺數    | 平均薪資   | 職缺數    | 平均薪資   |
| 臺中市 | 1,215 | 30,131 | 1,332 | 25,381 | 1,209  | 27,338 | 1,147  | 24,657 | 3,163  | 29,611 | 3,567  | 30,029 |
| 臺北市 | 652   | 25,844 | 1,260 | 26,565 | 3,057  | 27,580 | 2,062  | 25,636 | 2,187  | 30,170 | 2,680  | 28,827 |
| 高雄市 | 227   | 27,377 | 593   | 25,098 | 936    | 25,625 | 1,133  | 22,480 | 1,459  | 29,652 | 2,329  | 28,771 |
| 新北市 | 356   | 26,591 | 693   | 25,448 | 902    | 26,088 | 1,321  | 24,434 | 1,648  | 29,325 | 1,975  | 28,030 |
| 臺南市 | 502   | 25,855 | 758   | 24,893 | 904    | 25,528 | 1,238  | 24,337 | 1,518  | 29,591 | 1,776  | 29,489 |
| 桃園市 | 680   | 28,863 | 894   | 26,545 | 478    | 29,358 | 748    | 26,624 | 1,312  | 31,635 | 1,666  | 30,581 |
| 新竹縣 | 357   | 31,604 | 503   | 27,357 | 358    | 30,874 | 515    | 31,183 | 980    | 31,885 | 1,410  | 32,435 |
| 新竹市 | 269   | 28,237 | 338   | 26,609 | 420    | 28,399 | 571    | 23,474 | 855    | 29,290 | 1,326  | 29,976 |
| 彰化縣 | 358   | 26,764 | 425   | 25,244 | 415    | 25,651 | 293    | 24,766 | 1,032  | 27,951 | 1,122  | 28,925 |
| 苗栗縣 | 123   | 25,726 | 92    | 26,212 | 192    | 26,579 | 130    | 24,802 | 318    | 29,108 | 575    | 30,082 |
| 雲林縣 | 166   | 29,899 | 138   | 25,408 | 218    | 26,333 | 211    | 23,961 | 346    | 29,446 | 478    | 28,946 |
| 屏東縣 | 149   | 26,328 | 299   | 24,924 | 294    | 26,477 | 271    | 25,159 | 225    | 28,286 | 464    | 28,633 |
| 南投縣 | 54    | 25,537 | 115   | 25,292 | 107    | 25,960 | 93     | 25,243 | 310    | 27,418 | 373    | 28,288 |
| 宜蘭縣 | 111   | 27,027 | 187   | 25,145 | 109    | 27,468 | 97     | 26,322 | 297    | 29,163 | 322    | 29,004 |
| 嘉義市 | 8     | 26,000 | 74    | 25,446 | 72     | 24,965 | 72     | 23,911 | 113    | 31,814 | 267    | 30,093 |
| 嘉義縣 | 50    | 23,396 | 109   | 25,348 | 148    | 26,027 | 137    | 25,334 | 169    | 30,297 | 229    | 27,990 |
| 基隆市 | 20    | 26,000 | 11    | 24,520 | 207    | 25,570 | 31     | 24,813 | 80     | 32,583 | 144    | 29,121 |
| 花蓮縣 | 70    | 23,857 | 116   | 24,718 | 99     | 24,810 | 132    | 25,277 | 109    | 30,277 | 130    | 28,015 |
| 臺東縣 | 3     | 25,469 | 25    | 25,136 | 27     | 26,620 | 22     | 27,514 | 12     | 29,167 | 34     | 28,797 |
| 金門縣 | -     | -      | 40    | 27,000 | 40     | 27,250 | 6      | 24,458 | 25     | 26,540 | 18     | 26,694 |
| 澎湖縣 | -     | -      | 28    | 27,432 | 49     | 33,444 | 12     | 26,250 | 1      | 26,500 | 10     | 27,700 |
| 連江縣 | -     | -      | -     | -      | -      | -      | -      | -      | -      | -      | -      | -      |
| 總計  | 5,370 | 27,985 | 8,030 | 25,659 | 10,241 | 27,035 | 10,242 | 27,150 | 16,159 | 29,791 | 20,895 | 29,496 |

資料來源：勞動部

# 五、106-111年度職缺分析

## 各行業職缺開發情形

| 行業                | 106年度 |        | 107年度 |        | 108年度  |        | 109年度  |        | 110年度  |        | 111年度  |        |
|-------------------|-------|--------|-------|--------|--------|--------|--------|--------|--------|--------|--------|--------|
|                   | 職缺數   | 平均薪資   | 職缺數   | 平均薪資   | 職缺數    | 平均薪資   | 職缺數    | 平均薪資   | 職缺數    | 平均薪資   | 職缺數    | 平均薪資   |
| 製造業               | 3,407 | 29,207 | 3,544 | 26,216 | 3,433  | 27,663 | 2,962  | 28,138 | 6,471  | 29,334 | 7,723  | 29,440 |
| 住宿及餐飲業            | 368   | 26,936 | 1,841 | 26,821 | 3,028  | 27,733 | 3,001  | 28,248 | 4,053  | 28,481 | 6,291  | 29,473 |
| 其他服務業             | 93    | 26,575 | 601   | 23,404 | 1,131  | 24,835 | 1,811  | 25,461 | 2,309  | 25,770 | 2,472  | 26,778 |
| 批發及零售業            | 387   | 25,306 | 878   | 25,335 | 1,271  | 26,493 | 1,119  | 26,650 | 1,234  | 26,984 | 2,329  | 28,119 |
| 藝術、娛樂及休閒服務業       | 77    | 26,006 | 137   | 25,023 | 148    | 25,525 | 130    | 26,462 | 786    | 59,050 | 763    | 32,832 |
| 營建工程業             | 93    | 25,548 | 108   | 25,803 | 124    | 26,665 | 97     | 29,224 | 229    | 31,473 | 276    | 30,936 |
| 專業、科學及技術服務業       | 45    | 24,422 | 61    | 25,558 | 109    | 26,607 | 231    | 26,960 | 246    | 27,236 | 225    | 28,150 |
| 農、林、漁、牧業          | 254   | 25,492 | 193   | 25,029 | 216    | 25,992 | 178    | 26,340 | 275    | 27,473 | 203    | 28,192 |
| 醫療保健及社會工作服務業      | 166   | 26,150 | 163   | 25,862 | 150    | 27,382 | 163    | 28,331 | 115    | 29,438 | 141    | 28,167 |
| 金融及保險業            | 176   | 23,380 | 170   | 26,245 | 150    | 26,053 | 140    | 26,621 | 118    | 26,618 | 137    | 27,552 |
| 運輸及倉儲業            | 160   | 27,394 | 41    | 27,429 | 120    | 27,188 | 137    | 28,524 | 60     | 28,117 | 96     | 27,634 |
| 支援服務業             | 68    | 25,419 | 96    | 25,464 | 116    | 25,810 | 89     | 25,000 | 78     | 28,096 | 73     | 28,266 |
| 出版、影音製作、傳播及資通訊服務業 | 31    | 27,781 | 38    | 24,011 | 165    | 25,106 | 71     | 25,908 | 29     | 25,547 | 62     | 27,325 |
| 教育業               | 23    | 27,073 | 72    | 24,713 | 21     | 25,752 | 17     | 26,829 | 125    | 27,617 | 47     | 28,150 |
| 用水供應及污染整治業        | 18    | 26,500 | 5     | 24,250 | 10     | 29,500 | 60     | 28,000 | 4      | 27,250 | 41     | 28,832 |
| 電力及燃氣供應業          | -     | -      | 3     | 29,500 | 22     | 28,955 | 19     | 29,211 | 12     | 30,833 | 12     | 31,333 |
| 不動產業              | -     | -      | 79    | 30,353 | 27     | 24,815 | 17     | 25,647 | 15     | 26,067 | 4      | 28,500 |
| 礦業及土石採取業          | 4     | 23,500 | -     | -      | -      | -      | -      | -      | -      | -      | -      | -      |
| 總計                | 5,370 | 27,985 | 8,030 | 25,659 | 10,241 | 27,035 | 10,242 | 27,150 | 16,159 | 29,791 | 20,895 | 29,496 |

資料來源：勞動部

# 五、106-111年度職缺分析

各縣市媒合成功職缺

| 縣市  | 106年度 |        | 107年度 |        | 108年度 |        | 109年度 |        | 110年度 |        | 111年度 |        |
|-----|-------|--------|-------|--------|-------|--------|-------|--------|-------|--------|-------|--------|
|     | 職缺數   | 平均薪資   | 職缺數   | 平均薪資   | 職缺數   | 平均薪資   | 職缺數   | 平均薪資   | 職缺數   | 平均薪資   | 職缺數   | 平均薪資   |
| 臺中市 | 114   | 27,900 | 107   | 25,766 | 230   | 26,931 | 186   | 27,806 | 464   | 30,341 | 315   | 30,583 |
| 高雄市 | 76    | 26,295 | 153   | 26,229 | 319   | 26,341 | 236   | 27,041 | 315   | 26,928 | 312   | 28,426 |
| 臺北市 | 139   | 26,703 | 138   | 27,206 | 289   | 27,551 | 259   | 27,822 | 243   | 27,972 | 180   | 29,137 |
| 臺南市 | 112   | 25,761 | 90    | 25,511 | 160   | 25,773 | 171   | 26,453 | 165   | 28,303 | 166   | 28,911 |
| 新北市 | 67    | 26,699 | 49    | 27,351 | 163   | 26,268 | 128   | 26,578 | 144   | 27,259 | 141   | 28,700 |
| 桃園市 | 52    | 28,200 | 48    | 27,652 | 97    | 28,515 | 65    | 28,603 | 103   | 29,197 | 102   | 30,990 |
| 彰化縣 | 44    | 26,384 | 24    | 26,475 | 28    | 26,404 | 29    | 25,526 | 110   | 27,278 | 86    | 28,255 |
| 新竹市 | 9     | 29,256 | 54    | 26,240 | 59    | 28,441 | 37    | 28,261 | 87    | 28,856 | 59    | 29,446 |
| 新竹縣 | 26    | 29,284 | 18    | 32,528 | 27    | 31,941 | 27    | 30,417 | 25    | 32,342 | 29    | 32,719 |
| 雲林縣 | 28    | 30,500 | 14    | 26,646 | 23    | 25,701 | 23    | 27,328 | 25    | 29,010 | 27    | 29,316 |
| 苗栗縣 | 1     | 23,500 | 9     | 27,000 | 14    | 25,429 | 20    | 25,950 | 33    | 27,406 | 22    | 28,173 |
| 嘉義市 | 4     | 24,250 | 7     | 24,786 | 13    | 25,562 | 18    | 25,733 | 16    | 25,625 | 21    | 28,098 |
| 花蓮縣 | 8     | 23,563 | 13    | 24,462 | 11    | 25,818 | 16    | 26,853 | 18    | 27,022 | 20    | 27,675 |
| 南投縣 | 19    | 25,553 | 12    | 23,942 | 17    | 25,512 | 17    | 26,559 | 18    | 26,711 | 19    | 29,286 |
| 屏東縣 | 27    | 25,678 | 34    | 26,194 | 37    | 25,564 | 31    | 26,113 | 25    | 26,540 | 19    | 28,255 |
| 宜蘭縣 | 12    | 24,392 | 13    | 24,962 | 11    | 25,500 | 17    | 27,906 | 34    | 28,443 | 17    | 28,318 |
| 嘉義縣 | 3     | 25,000 | 1     | 25,750 | 7     | 27,057 | 6     | 27,583 | 11    | 29,445 | 11    | 28,308 |
| 基隆市 | 3     | 26,000 | -     | -      | 2     | 25,250 | 9     | 28,856 | 3     | 28,167 | 7     | 28,514 |
| 臺東縣 | -     | -      | 3     | 23,559 | 2     | 25,250 | 6     | 28,750 | 6     | 30,000 | 6     | 29,583 |
| 澎湖縣 | -     | -      | 1     | 27,500 | 5     | 30,500 | -     | -      | 1     | 26,500 | 2     | 26,500 |
| 金門縣 | -     | -      | 3     | 27,000 | 7     | 27,500 | -     | -      | 1     | 25,000 | 1     | 26,000 |
| 連江縣 | -     | -      | -     | -      | -     | -      | -     | -      | -     | -      | -     | -      |
| 總計  | 744   | 26,888 | 791   | 26,474 | 1,521 | 26,870 | 1,301 | 27,306 | 1,847 | 28,457 | 1,562 | 29,298 |

資料來源：勞動部

# 五、106-111年度職缺分析

各行業媒合成功職缺

| 行業                | 106年度 |        | 107年度 |        | 108年度 |        | 109年度 |        | 110年度 |        | 111年度 |        |
|-------------------|-------|--------|-------|--------|-------|--------|-------|--------|-------|--------|-------|--------|
|                   | 職缺數   | 平均薪資   | 職缺數   | 平均薪資   | 職缺數   | 平均薪資   | 職缺數   | 平均薪資   | 職缺數   | 平均薪資   | 職缺數   | 平均薪資   |
| 製造業               | 322   | 27,937 | 228   | 26,440 | 302   | 27,108 | 273   | 27,661 | 642   | 29,894 | 417   | 30,072 |
| 住宿及餐飲業            | 97    | 27,014 | 275   | 27,334 | 583   | 28,041 | 503   | 28,336 | 481   | 28,849 | 539   | 30,357 |
| 其他服務業             | 14    | 27,250 | 26    | 25,288 | 256   | 24,827 | 280   | 25,640 | 326   | 25,626 | 251   | 26,757 |
| 批發及零售業            | 96    | 25,801 | 116   | 25,998 | 175   | 26,286 | 103   | 26,898 | 200   | 27,569 | 216   | 27,768 |
| 藝術、娛樂及休閒服務業       | 31    | 26,403 | 22    | 24,627 | 22    | 25,391 | 28    | 26,175 | 26    | 26,946 | 42    | 29,647 |
| 營建工程業             | 6     | 27,167 | 6     | 25,583 | 19    | 29,053 | 16    | 29,406 | 47    | 31,777 | 27    | 33,533 |
| 農、林、漁、牧業          | 54    | 24,950 | 20    | 25,368 | 34    | 25,309 | 26    | 25,731 | 47    | 27,665 | 17    | 28,594 |
| 金融及保險業            | 26    | 24,508 | 35    | 25,064 | 27    | 25,473 | 19    | 25,697 | 23    | 26,331 | 15    | 27,361 |
| 專業、科學及技術服務業       | 14    | 25,039 | 8     | 27,563 | 26    | 27,023 | 24    | 27,006 | 21    | 28,024 | 14    | 27,929 |
| 醫療保健及社會工作服務業      | 18    | 26,990 | 18    | 25,730 | 8     | 26,146 | 11    | 26,000 | 11    | 28,261 | 8     | 29,775 |
| 教育業               | 13    | 26,577 | 2     | 27,400 | 6     | 26,500 | 2     | 25,500 | 7     | 27,014 | 6     | 31,500 |
| 出版、影音製作、傳播及資通訊服務業 | 13    | 25,923 | 10    | 24,050 | 15    | 25,767 | 6     | 26,417 | 3     | 26,283 | 3     | 29,333 |
| 支援服務業             | 21    | 26,214 | 13    | 25,827 | 25    | 25,140 | 4     | 25,000 | 2     | 25,000 | 3     | 28,500 |
| 用水供應及污染整治業        | -     | -      | 1     | 25,000 | 1     | 30,500 | -     | -      | 2     | 27,500 | 2     | 27,850 |
| 運輸及倉儲業            | 16    | 26,500 | 5     | 27,000 | 18    | 27,556 | 3     | 25,833 | 1     | 25,000 | 2     | 26,500 |
| 電力及燃氣供應業          | -     | -      | 1     | 27,500 | 1     | 33,000 | 3     | 29,667 | 5     | 30,600 | -     | -      |
| 不動產業              | -     | -      | 5     | 28,000 | 3     | 25,000 | -     | -      | 3     | 25,167 | -     | -      |
| 礦業及土石採取業          | 3     | 23,500 | -     | -      | -     | -      | -     | -      | -     | -      | -     | -      |
| 總計                | 744   | 26,888 | 791   | 26,474 | 1,521 | 26,870 | 1,301 | 27,306 | 1,847 | 28,457 | 1,562 | 29,298 |

資料來源：勞動部



# 五、106-111年度職缺分析

## 106-111年度媒合成功之職缺分析(行業別)

| 項目   | 106年度<br>( 744個媒合成功職缺 )   | 107年度<br>( 791個媒合成功職缺 )  | 108年度<br>( 1,521個<br>媒合成功職缺 )  | 109年度<br>( 1,301個<br>媒合成功職缺 )   | 110年度<br>( 1,847個<br>媒合成功職缺 )   | 111年度<br>( 1,562個<br>媒合成功職缺 )  |
|------|---|--|--|---|---|--|
| 職缺數  | <ol style="list-style-type: none"> <li>1. 製造業 322 個</li> <li>2. 住宿及餐飲業 97 個</li> <li>3. 批發及零售業 96 個</li> <li>4. 其他產業類別 229 個</li> </ol>   | <ol style="list-style-type: none"> <li>1. 住宿及餐飲業 275 個</li> <li>2. 製造業 228 個</li> <li>3. 批發及零售業 116 個</li> <li>4. 其他產業類別 172 個</li> </ol>                        | <ol style="list-style-type: none"> <li>1. 住宿及餐飲業 583 個</li> <li>2. 製造業 302 個</li> <li>3. 其他服務業 256 個</li> <li>4. 其他產業類別 380 個</li> </ol>                         | <ol style="list-style-type: none"> <li>1. 住宿及餐飲業 503 個</li> <li>2. 其他服務業 280個</li> <li>3. 製造業 273個</li> <li>4. 其他產業類別 245個</li> </ol>                       | <ol style="list-style-type: none"> <li>1. 製造業 642 個</li> <li>2. 住宿及餐飲業 481 個</li> <li>3. 其他服務業 326 個</li> <li>4. 其他產業類別 398 個</li> </ol>                  | <ol style="list-style-type: none"> <li>1. 住宿及餐飲業 539 個</li> <li>2. 製造業 417 個</li> <li>3. 其他服務業 251 個</li> <li>4. 其他產業類別 355 個</li> </ol>               |
| 平均薪資 | <ol style="list-style-type: none"> <li>1. 總平均 26,888 元<br/>( 高於15-24歲國民<br/>平均薪資25,765元 )</li> <li>(1) 製造業 27,937 元</li> <li>(2) 其他服務業 27,250 元</li> <li>(3) 營建工程業 27,167 元</li> </ol> <ol style="list-style-type: none"> <li>2. 3.2萬元以上職缺計52<br/>個平均月薪 35,692 元</li> </ol> | <p>總平均 26,474 元</p> <ol style="list-style-type: none"> <li>(1) 不動產業 28,000 元</li> <li>(2) 專業、科學及技術服<br/>務業27,563 元</li> <li>(3) 電力及燃氣供應業<br/>27,500 元</li> </ol> | <p>總平均 26,870 元</p> <ol style="list-style-type: none"> <li>(1) 電力及燃氣供應業<br/>33,000 元</li> <li>(2) 用水供應及汙染整治業<br/>30,500 元</li> <li>(3) 營建工程業 29,053 元</li> </ol> | <p>總平均 27,306 元</p> <ol style="list-style-type: none"> <li>(1) 電力及燃氣供應業<br/>29,667 元</li> <li>(2) 營建工程業 29,406 元</li> <li>(3) 住宿及餐飲業28,336<br/>元</li> </ol> | <p>總平均 28,457 元</p> <ol style="list-style-type: none"> <li>(1) 營建工程業 31,777<br/>元</li> <li>(2) 電力及燃氣供應業<br/>30,600 元</li> <li>(3) 製造業 29,894 元</li> </ol> | <p>總平均 29,298 元</p> <ol style="list-style-type: none"> <li>(1) 營建工程業 33,533<br/>元</li> <li>(2) 教育業 31,500 元</li> <li>(3) 住宿及餐飲業<br/>30,357元</li> </ol> |

# 六、實施方式

1 方案對象

2 培訓種子教師

3 生涯輔導及申請作業

4 審查方式

5 就學配套

6 青年儲蓄帳戶

7 優質職缺

8 職缺媒合

9 體驗期間進修方式

10 兵役配套

11 青年職場輔導及追蹤

# 1. 方案對象

高級中等學校  
每學年度應屆畢業生



對象

排除

1. 日間部普通科 ( 高中 )
2. 進修部普通科 ( 高中 )
3. 綜合高中學術學程
4. 綜合高中專門學程
5. 日間部專業群科 ( 高職 )
6. 進修部專業群科 ( 高職 )
7. 實用技能學程
8. 建教合作班
9. 非學校型態實驗教育 ( 與學校合作 )
10. 非學校型態實驗教育 ( 非與學校合作 )
11. 境外學校
12. 矯正學校

產學攜手合作計畫  
( 教育部 )

## 2. 培訓種子教師

1. 高中職每校1名種子教師（輔導教師或指定專責教師）
2. 112年10月19、20、25日辦理北、南、中區3場次「種子教師培訓營」

### 任務

協助宣導  
本方案

落實學校  
輔導功能

輔導學生  
撰寫申請書

學校初審  
與推薦作業



# 3.高中職輔導及申請作業

各高中職學生上網  
填寫申請書  
輔導及協助學生

- 112年11月1日至113年3月18日上午11時止各高中職學生上網填寫申請書
- 對於適合及有意願參與本方案之學生進行性向與生涯專業輔導、晤談等，並協助撰寫申請書

學校執行小組  
辦理初審作業

- 113年3月18日至4月15日學校辦理初審，考量學生申請書及輔導綜合考評予以推薦
- 同時參酌身心障礙、經濟狀況、原住民特殊條件

# 4. 審查方式

## 學校初審

**職場體驗-青年就業領航計畫**  
**學習及國際體驗-青年體驗學習計畫**

- 112年11月1日至113年3月18日  
上午11時止各高中職學生上網填寫申請書
- 113年3月18日至4月15日學校辦理初審，考量學生申請書及輔導綜合考評予以推薦

## 教育部複審

**職場體驗-青年就業領航計畫**

113年4月教育部組成審查小組，就整體區域分布、學校類型或課程性質等因素複審學校推薦名單

**學習及國際體驗-青年體驗學習計畫**

113年7月教育部青年署組成審查小組，複審學校推薦名單

# 5. 就學配套—大學回流教育管道



特殊選才

- 入學管道：一般大學及技專校院採**共同聯合招生**
- 招生方式：免持統測或學測成績，透過書面審查（含雙週誌及體驗學習報告書）、面試或實作測驗等方式參加甄試

甄選入學  
申請入學

- 入學管道：由校系採**分組招生**
- 招生方式：**第1階段**持原畢業學年度統測或學測成績作為篩選或檢定依據，**第2階段**甄試項目著重於體驗資歷（含雙週誌及體驗學習報告書）

彈性選系

- 入學管道：返校擬**變更原畢業年度錄取學系**（保留入學資格或休學），於學校規定期間持體驗資歷申請轉系
- 申請資格：已考取大學辦理保留入學資格或休學者

# 5. 就學配套—辦理時程

★ 至少完成2年的體驗學習

## 特殊選才

### 一般大學及技專校院聯招

- 114.2 就學意願調查
- 114.9 升學輔導營
- 114.11 簡章公告
- 114.12 報名
- 115.2 放榜

## 甄選入學 申請入學

### 技專校院甄選入學

- 114.2 就學意願調查
- 114.9 升學輔導營
- 114.12 簡章公告
- 115.5 報名
- 115.7 放榜

### 一般大學申請入學

- 114.2 就學意願調查
- 114.9 升學輔導營
- 114.11 簡章公告
- 115.3 報名
- 115.6 放榜

## 彈性選系

- 114.2 調查就學意願
- 115.2-4 向原錄取學校確認轉系申請時程與程序
- 115.5-6 轉系申請學校確認
- 115.9 於原錄取學校完成轉系

### 資格認定

- 試以113年度參加職場體驗、學習及國際體驗2年者舉例，青年應至115年9月16日止，計畫執行滿600日以上，才能參加就學配套
- 3年計畫者，則需滿900天

# 5. 就學配套—108-112學年度成果

| 管道   | 108學年度 |               | 109學年度 |               | 110學年度 |                | 111學年度 |                | 112學年度 |                |
|------|--------|---------------|--------|---------------|--------|----------------|--------|----------------|--------|----------------|
|      | 報名     | 錄取            | 報名     | 錄取            | 報名     | 錄取             | 報名     | 錄取             | 報名     | 錄取             |
| 特殊選才 | 70     | 63<br>(公立51人) | 106    | 91<br>(公立61人) | 179    | 138<br>(公立84人) | 181    | 149<br>(公立90人) | 145    | 125<br>(公立80人) |
| 甄選入學 | 11     | 6             | 15     | 9             | 16     | 11             | 15     | 7              | 16     | 12             |
| 申請入學 | 2      | 2             | 7      | 4             | 4      | 2              | 8      | 5              | 5      | 4              |
| 彈性選系 | -      | 6             | -      | 2             | -      | 7              | -      | 3              | -      | 4              |
| 合計   | -      | 77            | -      | 106           | -      | 158            | -      | 164            | -      | 145            |

# 5. 就學配套—108-112學年度成果

| 原高中職就讀學制班別      | 錄取大學名稱   | 錄取系科組學程名稱     |
|-----------------|----------|---------------|
| 普通科、電機科         | 國立臺灣科技大學 | 資訊工程系         |
| 機械科             | 國立臺北科技大學 | 經營管理系         |
| 普通科             | 國立臺北商業大學 | 數位多媒體設計系      |
| 機電科、化工科         | 國立雲林科技大學 | 企業管理系         |
| 電子科             | 國立屏東科技大學 | 社會工作系         |
| 資訊科             | 國立臺中科技大學 | 室內設計系         |
| 國際貿易科           | 國立高雄科技大學 | 財政稅務系         |
| 普通科             | 國立高雄餐旅大學 | 旅館管理系         |
| 應用外語科           | 國立政治大學   | 教育學系          |
| 普通科、廣告科、食品科、國貿科 | 國立成功大學   | 全校不分系學士學位學程   |
| 園藝科、普通科         | 國立中央大學   | 企業管理學系        |
| 資料處理科、餐飲管理科     | 國立中正大學   | 勞工關係學系        |
| 美容科             | 國立臺灣海洋大學 | 運輸科學系         |
| 園藝科             | 國立臺灣藝術大學 | 古蹟藝術修護學系      |
| 國際貿易科           | 國立臺北教育大學 | 文化創意產業經營學系    |
| 廣告設計科、應用外語科     | 國立臺中教育大學 | 文化創意產業設計與營運學系 |
| 普通科             | 國立高雄師範大學 | 工業設計學系        |
| 資訊科             | 國立臺北大學   | 應用外語學系        |

## 5. 就學配套—113學年度規劃

| 管道             | 類別   | 系科(組)<br>學程數 | 名額          | 名額合計            |                 |
|----------------|------|--------------|-------------|-----------------|-----------------|
| 特殊選才<br>(聯合招生) | 設立別  |              |             | 179<br>(未含技專校院) | 238<br>(未含技專校院) |
|                | 公立   | 50(未含技專校院)   | 63(未含技專校院)  |                 |                 |
|                | 私立   | 92(未含技專校院)   | 116(未含技專校院) |                 |                 |
|                | 學制別  |              |             |                 |                 |
|                | 一般大學 | 142          | 179         |                 |                 |
|                | 技專校院 | 核定中          | 核定中         |                 |                 |
| 甄選入學<br>(技專校院) | 設立別  |              |             | 核定中             |                 |
|                | 公立   | 核定中          | 核定中         |                 |                 |
|                | 私立   | 核定中          | 核定中         |                 |                 |
| 申請入學<br>(一般大學) | 設立別  |              |             | 59              |                 |
|                | 公立   | 15           | 17          |                 |                 |
|                | 私立   | 42           | 42          |                 |                 |

※ 各項招生管道招生名額以113學年度各簡章為準



# 5. 就學配套—113學年度規劃

| 一般大學       |          | 技專校院(核定中·以112學年度為例) |          |
|------------|----------|---------------------|----------|
| 公立         | 私立       | 公立                  | 私立       |
| 國立政治大學     | 東海大學     | 國立臺灣科技大學            | 南臺科技大學   |
| 國立清華大學     | 輔仁大學     | 國立雲林科技大學            | 樹德科技大學   |
| 國立臺灣大學     | 東吳大學     | 國立屏東科技大學            | 弘光科技大學   |
| 國立臺灣師範大學   | 中原大學     | 國立臺北科技大學            | 明志科技大學   |
| 國立成功大學     | 淡江大學     | 國立高雄科技大學            | 大仁科技大學   |
| 國立中興大學     | 中國文化大學   | 國立虎尾科技大學            | 嶺東科技大學   |
| 國立陽明交通大學   | 逢甲大學     | 國立澎湖科技大學            | 中國科技大學   |
| 國立中央大學     | 靜宜大學     | 國立勤益科技大學            | 中臺科技大學   |
| 國立中山大學     | 長庚大學     | 國立臺北護理健康大學          | 台南應用科技大學 |
| 國立臺灣海洋大學   | 元智大學     | 國立高雄餐旅大學            | 元培醫事科技大學 |
| 國立中正大學     | 中華大學     | 國立臺中科技大學            | 景文科技大學   |
| 國立高雄師範大學   | 大葉大學     | 國立臺北商業大學            | 東南科技大學   |
| 國立彰化師範大學   | 華梵大學     | 國立臺東專科學校            | 南開科技大學   |
| 國立臺北大學     | 義守大學     | 國立臺南護理專科學校          | 僑光科技大學   |
| 國立嘉義大學     | 世新大學     |                     | 美和科技大學   |
| 國立高雄大學     | 銘傳大學     |                     | 吳鳳科技大學   |
| 國立東華大學     | 實踐大學     |                     | 修平科技大學   |
| 國立暨南國際大學   | 高雄醫學大學   |                     | 敏實科技大學   |
| 國立臺灣藝術大學   | 南華大學     |                     | 臺北城市科技大學 |
| 國立臺東大學     | 真理大學     |                     | 宏國德霖科技大學 |
| 國立宜蘭大學     | 大同大學     |                     | 亞東科技大學   |
| 國立聯合大學     | 慈濟大學     |                     |          |
| 國立臺南藝術大學   | 臺北醫學大學   |                     |          |
| 國立臺南大學     | 中山醫學大學   |                     |          |
| 國立臺北教育大學   | 長榮大學     |                     |          |
| 國立臺中教育大學   | 中國醫藥大學   |                     |          |
| 國立體育大學     | 玄奘大學     |                     |          |
| 國立金門大學     | 亞洲大學     |                     |          |
| 國立臺灣體育運動大學 | 開南大學     |                     |          |
| 國立屏東大學     | 佛光大學     |                     |          |
| 臺北市立大學     | 康寧大學     |                     |          |
|            | 中信金融管理學院 |                     |          |
|            | 馬偕醫學院    |                     |          |

※ 各項招生管道招生名額以113學年度各簡章為準

## 6. 青年儲蓄帳戶—準備金及就業津貼

### 青年儲蓄帳戶

參與「青年就業领航計畫」將設青年儲蓄帳戶（2年計畫領24萬元、3年計畫領36萬元）

### 就學、就業及創業準備金

教育部每月補助就學、就業及創業準備金5,000元，至多3年累存18萬元（於受僱後，每二星期填報體驗學習雙週誌）

+

### 穩定就業津貼

勞動部每月補助穩定就業津貼5,000元，至多3年領取18萬元（自就業保險日起，每滿30日為1個月發給）



## 6. 青年儲蓄帳戶—設總戶及分戶

### 設戶方式



教育部、勞動部分設總戶，  
其下各設青年虛擬分戶

### 網路平臺



教育部方案填報系統，提  
供青年查詢儲蓄金情形

### 儲蓄戶撥款方式

教育部與勞動部將按季撥入前1季儲蓄金，  
由臺灣銀行辦理撥款手續

# 7. 優質職缺—界定盤點

## 優質職缺界定 - 5要件

符合具發展性、技術性、安全性、**優於最低工資水準、優良的勞動條件**（含須具備勞健保）；其中安全性與優良的勞動條件為必要條件

## 優質職缺盤點與開發

- 本部進行學生線上申請，瞭解學生**希望職缺產業類別及就業縣市**
- 本部邀集勞動部及各目的事業主管機關（內政部、經濟部、交通部、農業部、衛福部、環境部、文化部、數位部、國科會、金管會、原民會、客委會等）**召開跨部會職缺協商會議，請各部會依據學生需求，積極開發符合學生志趣之在地優質職缺**

# 7. 優質職缺—產業類別及特性

## 產業類別

- 傳統技藝
- 農業
- 文創
- 工業
- 商業
- 政府提倡之核心產業

## 產業特性

- 具技術性及發展性
- 國家產業政策發展需要
- 文化技藝傳承
- 區域產業聚群特色
- 符合北、中、南、東  
區域發展衡平性

# 8. 職缺媒合



## 職缺公告

113年3月公布職缺類別

113年4-5月適時分批公布優質職缺名額、職稱、工作內容及薪資

## 媒合時間

勞動部於113年8月31日前完成就業媒合（6-8月）

## 媒合方式

職缺媒合在地化

辦理分區就業博覽會、單一或聯合企業媒合、專人就業媒合服務

## 職場轉銜

1年限1次（不可歸責於青年之事由者，不在此限）

每次職場轉銜時間不能超過2個月

## 青年跨域就業促進補助

勞動部參考網址：

<https://www.wda.gov.tw/cp.aspx?n=A25A31DE8D66F1C6&s=7169BDFE5385FB1E>

# 9. 體驗期間進修方式

## 修讀推廣學分課程

為鼓勵青年在職場、學習及國際體驗期間持續探索及提升知能，青年可於徵得雇主同意後，利用非工作時間修讀未具正式學籍之進修推廣學分課程、技能（證照）課程或在職訓練等

## 於執行計畫第2年起

青年可於徵得雇主同意後，僅可報考就讀大專校院進修學制，或參加「大學進修部四年制學士班彈性試辦方案」（[https://me.moe.edu.tw/open/page\\_2\\_0.php](https://me.moe.edu.tw/open/page_2_0.php)）

## 產業人才投資方案（3年7萬）

勞動部參考網址：

[https://www.wda.gov.tw/News\\_Content.aspx?n=C3D5B0EEB25C0694&sms=6CA2172C29FEDCE9&s=28C0591BBA1BB1DB](https://www.wda.gov.tw/News_Content.aspx?n=C3D5B0EEB25C0694&sms=6CA2172C29FEDCE9&s=28C0591BBA1BB1DB)



# 10. 兵役配套—暫緩徵兵處理

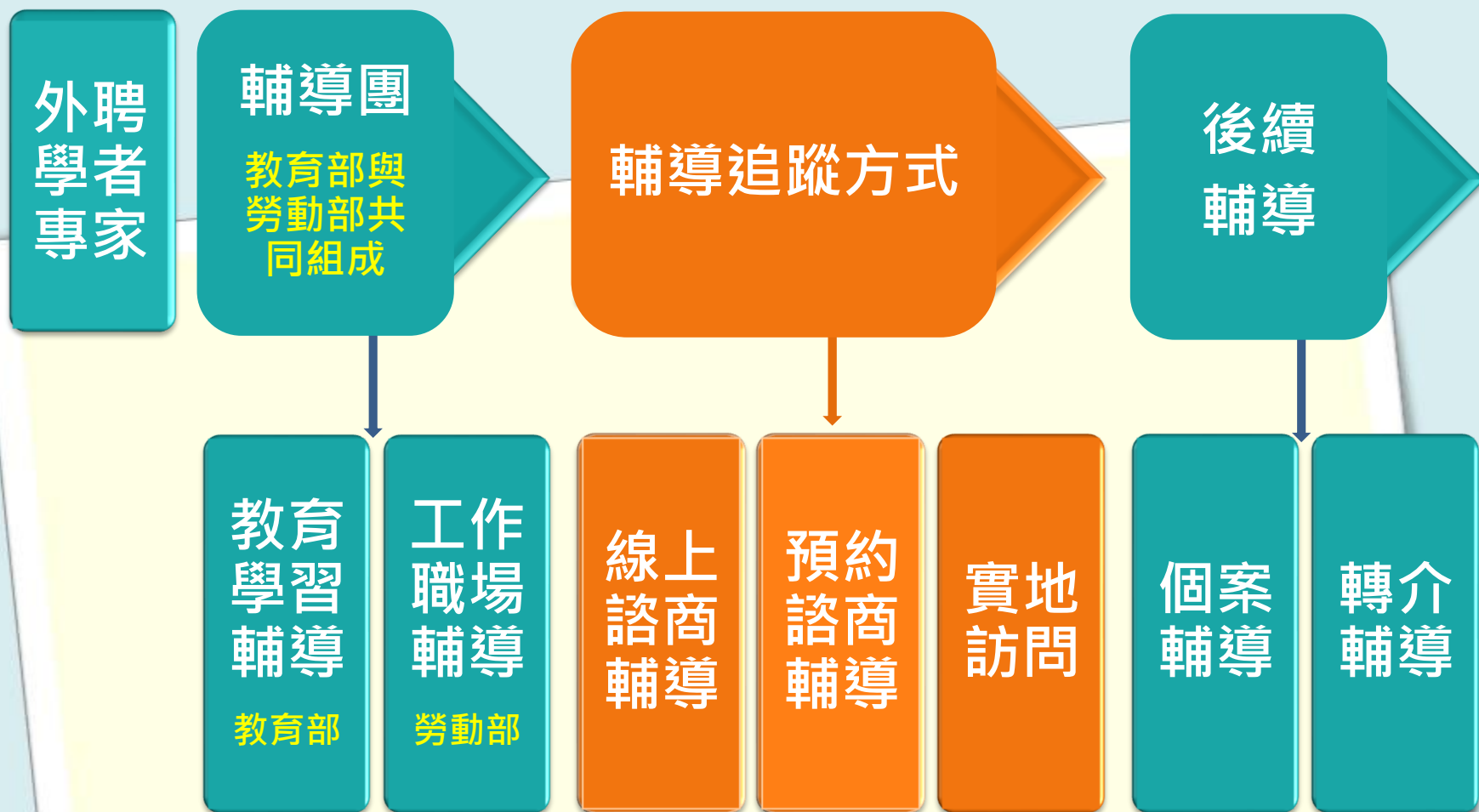
## 內政部修法

- **未出國者**：參與本方案役齡青年，可專案延期徵集至計畫結束或計畫中止
- **出國者**：參加教育部**青年體驗學習計畫**，經審查通過之企劃出國者，准許出境

## 適用範圍

- 青年就業領航計畫（職場體驗）
- 青年體驗學習計畫（學習及國際體驗）

# 11. 青年職場輔導及追蹤



# 11. 青年職場輔導及追蹤

## 教育部-教育學習輔導

## 勞動部-工作職場輔導

生涯探索

工作崗位訓練內容

學習輔導

職場安全

科系認識

勞資關係

就學配套

轉職就業輔導

# 七、113年度方案推動時程

| 完成時間           | 學校   | 教育部/勞動部   |
|----------------|--|---|
| 112/06         | <ol style="list-style-type: none"> <li>1. 推薦校園種子教師（原種子教師表現佳者，可再推薦）</li> <li>2. 校園種子教師完成培訓</li> <li>3. 訂定學校執行小組設置要點與組成該小組（若已訂有該要點且無須修改，本項可略）</li> </ol> | <ol style="list-style-type: none"> <li>1. 教育部辦理方案宣導輔導團暨青年職場輔導團共識會議</li> </ol>   |
| 112/9中~112/10  | <ol style="list-style-type: none"> <li>4. 推動學生生涯輔導，並對校內學生、導師與家長展開方案宣導</li> </ol>   | <ol style="list-style-type: none"> <li>2. 教育部辦理種子教師培訓營</li> </ol>   |
| 112/11~112/12  |  | <ol style="list-style-type: none"> <li>3. 教育部辦理學生家長說明及入校宣導</li> </ol>   |
| 112/12~113/1   | <ol style="list-style-type: none"> <li>5. 學生填寫線上申請書</li> <li>6. 學校輔導有意願學生撰寫申請書<br/>(112/11~113/3/18日上午11時止)</li> </ol>                                 | <ol style="list-style-type: none"> <li>4. 教育部回饋目前申請結果給勞動部及各部會</li> <li>5. 教育部邀集各部會召開112年度執行情形檢討與113年度職缺開發及就業媒合協商會議</li> </ol> |
| 113/1~113/3/18 |  | <ol style="list-style-type: none"> <li>6. 勞動部開放職缺提報<br/>(113/3/18下午17時止)</li> </ol>   |

# 七、113年度方案推動時程

| 完成時間              | 學校  | 教育部/勞動部   |
|-------------------|---|---|
| 113/3/18~113/4/15 | 7. 執行小組指派學校教師完成輔導綜合考評<br>8. 執行小組進行初審，上傳執行小組會議紀錄與簽到表 | 7. 勞動部公布職缺類別<br>8. 勞動部邀集各部會召開113年度職缺開發及就業媒合協商會議         |
| 113/4底~113/5底     | 9. 學校通知學生複審結果                                       | 9. 教育部辦理複審<br>10. 教育部提供學生推薦名單給勞動部及學校<br>11. 勞動部分批公布職缺內容 |
| 113/6~113/8       | 10. 青年參與職缺媒合  | 12. 勞動部辦理青年就業媒合   |
| 113/6~            | 11. 青年展開生涯探索  | 13. 教育部及勞動部進行職場輔導及追蹤                                    |

# 八、113年度協助辦理事項

## 種子教師

1. 113-114年度續辦本方案
2. 請注意方案推動時程 (學生線上申請時間112.11.1-113.3.18上午11時止)
3. 協助學校成立執行小組及方案宣導、落實學生生涯輔導工作
4. 協助輔導學生線上填寫申請書 (請確認聯繫資料正確)
5. 協助學校初審及決定推薦名單，並通知學生複審結果
6. 鼓勵學校建教合作或產學合作廠商及在地產業公協會提供優質職缺
7. 宣導青年媒合成功後辦理保留入學資格或休學，及進修規定
8. 宣導就學配套管道、時程及成果
9. 請與方案宣導輔導團保持聯繫及交流意見

# ★ 重要提醒事項 ★

## 方案宣導及就業媒合

- 教育部及勞動部 **「未委託或授權任何人力仲介公司、協會、大專校院等辦理就業媒合」**，「青年就業領航計畫」將由勞動部各分署之就業服務員協助青年媒合，並請學生參加分署所辦理之就業媒合活動，相關就業媒合活動注意事項可至「青年就業領航計畫網站」查詢
- **就學與就業皆屬青年個人意願**，方案沒有限制必須就讀特定學分班，或於特定企業工作，始得正式加入「青年就業領航計畫」
- 請學校婉拒非教育部或教育部委託辦理之相關單位入校宣導，或出借場地辦理相關媒合徵才活動；如有疑義，請洽教育部專案辦公室確認



# ★ 重要提醒事項 ★

## 進修規定及儲蓄金補助規定

| 方案執行期間                                  |      | 第1年 | 第2年 | 第3年 |
|---|------|-----|-----|-----|
| 具有正式學<br>籍之學位                           | 日間學制 | X   | X   | X   |
|   | 進修學制 | X   | O   | O   |
| 未具正式學籍之學位<br>(進修推廣學分課程、技能證照課<br>程或在職訓練) |      | O   | O   | O   |

- 青年於方案期間內若有違反進修規定，經查證屬實者，**違反期間不予補助**；且經通知限期改善而**未屆時改善者**，**視同退出本方案**。

# ★ 重要提醒事項 ★

## 就學配套及完成計畫

- 就學配套及完成計畫資格認定以「日」方式計算，**2年計畫者，至少應累計600日以上；3年計畫者，至少應累計900日以上。**其中就學配套計算至入學**當年度9月16日**止。報名就學配套時如尚未期滿，**得先准予**考生報名，實際入學時，須符合就學管道入學資格認定，否則取消入學資格
- 如青年提出變更計畫期程申請並經審查通過，以「**審查通過後之計畫期程**」為報名及入學資格認定
- 本方案參與青年得報名或申請上述各就學管道，以**各1次為限**，且應於完成方案之日起**2年內報名或申請**



## 青年教育與就業儲蓄帳戶專區



◀請掃描QR code進入專區網站了解更多  
教育部服務專線：(02)7736-5422



## 青年就業領航計畫



◀請掃描QR code進入專區網站了解更多  
勞動部服務專線(02)8995-6050



## 青年體驗學習計畫



◀請掃描QR code進入專區網站了解更多  
教育部青年署：(02) 7736-5582

**簡報結束**

**敬請指教**